


 <div><p>PREFEITURA DE MACEIÓ</p><p><small>CIDADE DO DESENVOLVIMENTO E DA SUSTENTABILIDADE</small></p><p><small>19.06.1964 - 1964/2014</small></p></div>	<p>MINISTERIO DO DESENVOLVIMENTO REGIONAL</p> <p>PREFEITURA MUNICIPAL DE MACEIÓ – AL</p> <p>SECRETARIA MUNICIPAL DE DESENVOLVIMENTO TERRITORIAL E MEIO AMBIENTE - SEDET</p>	
<p>OBRA: Construção do Espaço Multifuncional Av. Carlos Nogueira</p> <p>MUNICÍPIO: Maceió-AL</p>		



DOCUMENTO: CURVA ABC

	ITEM	FORTE	CÓDIGO	DESCRIÇÃO	UNID.	QUANTIDADE	CUSTO UNIT.	PREÇO UNIT.	PREÇO TOTAL	Participação	Particip. Acumulada	CLASSE
				SERVIÇO			S/ BDI	C/ BDI			0,00%	
0												
1	8.3.1	Comp	1	EXECUÇÃO DE PASSEIO (CALÇADA) OU PISO DE CONCRETO COM CONCRETO MOLDADO IN LOCO, FEITO EM OBRA, ACABAMENTO CONVENCIONAL, ESPESSURA 10 CM, ARMADO. AF_07/2016	M2	2.286,70	72,09	R\$ 91,89	R\$ 210.124,86	9,02%	9,02%	A
2	4.3.1	Comp	1	EXECUÇÃO DE PASSEIO (CALÇADA) OU PISO DE CONCRETO COM CONCRETO MOLDADO IN LOCO, FEITO EM OBRA, ACABAMENTO CONVENCIONAL, ESPESSURA 10 CM, ARMADO. AF_07/2016	M2	1.543,78	72,09	R\$ 91,89	R\$ 141.857,94	6,09%	15,11%	A
3	7.3.1	Comp	1	EXECUÇÃO DE PASSEIO (CALÇADA) OU PISO DE CONCRETO COM CONCRETO MOLDADO IN LOCO, FEITO EM OBRA, ACABAMENTO CONVENCIONAL, ESPESSURA 10 CM, ARMADO. AF_07/2016	M2	1.334,41	72,09	R\$ 91,89	R\$ 122.618,93	5,26%	20,37%	A
4	1.1	SINAPI	93565	ENGENHEIRO CIVIL DE OBRA JUNIOR COM ENCARGOS COMPLEMENTARES	MES	7,00	12.771,04	R\$ 16.277,97	R\$ 113.945,79	4,89%	25,26%	A
5	6.3.1	Comp	1	EXECUÇÃO DE PASSEIO (CALÇADA) OU PISO DE CONCRETO COM CONCRETO MOLDADO IN LOCO, FEITO EM OBRA, ACABAMENTO CONVENCIONAL, ESPESSURA 10 CM, ARMADO. AF_07/2016	M2	1.176,26	72,09	R\$ 91,89	R\$ 108.086,53	4,64%	29,90%	A
6	5.3.1	Comp	1	EXECUÇÃO DE PASSEIO (CALÇADA) OU PISO DE CONCRETO COM CONCRETO MOLDADO IN LOCO, FEITO EM OBRA, ACABAMENTO CONVENCIONAL, ESPESSURA 10 CM, ARMADO. AF_07/2016	M2	1.041,35	72,09	R\$ 91,89	R\$ 95.689,65	4,11%	34,01%	A
7	4.4.2	SINAPI	92396	EXECUÇÃO DE PASSEIO EM PISO INTERTRAVADO, COM BLOCO RETANGULAR COR NATURAL DE 20 X 10 CM. ESPESSURA 6 CM. AF_12/2015	M2	958,02	57,87	R\$ 73,76	R\$ 70.663,56	3,03%	37,04%	A
8	8.3.2	Comp	4	Pavimentação em concreto usinado, bomb., lançado e adensado, armado, pigment. BAYFERROX vermelho ou similar, fck=21Mpa, e = 10cm,regulariz. compac. subleito, lona plástica, incl. juntas serradas 5x10mm	M2	494,62	86,58	R\$ 110,35	R\$ 54.581,32	2,34%	39,38%	A
9	8.4.1	SINAPI	93679	EXECUÇÃO DE PASSEIO EM PISO INTERTRAVADO, COM BLOCO RETANGULAR COLORIDO DE 20 X 10 CM. ESPESSURA 6 CM. AF_12/2015	M2	619,11	63,18	R\$ 80,53	R\$ 49.856,93	2,14%	41,52%	A
10	8.5.1	SICRO	4011524	Pavimento de concreto com equipamento de pequeno porte, espessura de 0,15 m, com agente de cura e com tela soldada - concreto usinado - areia e brita comerciais	M2	509,70	75,67	R\$ 96,45	R\$ 49.160,57	2,11%	43,63%	A
11	9.5.1	SICRO	4011524	Pavimentação em concreto usinado, bomb., lançado e adensado, armado, pigment. BAYFERROX vermelho ou similar, fck=21Mpa, e = 10cm,regulariz. compac. subleito, lona plástica, incl. juntas serradas 5x10mm	M2	504,73	75,67	R\$ 96,45	R\$ 48.681,21	2,09%	45,72%	A
12	6.3.2	Comp	4	Pavimentação em concreto usinado, bomb., lançado e adensado, armado, pigment. BAYFERROX vermelho ou similar, fck=21Mpa, e = 10cm,regulariz. compac. subleito, lona plástica, incl. juntas serradas 5x10mm	M2	434,58	86,58	R\$ 110,35	R\$ 47.955,90	2,06%	47,78%	A
13	9.9.1.2.1	Comp	6	Pavimentação em paralelepípedo granítico sobre colchão de areia, rejuntado com argamassa de cimento e areia traço 1:3, inclusive frete do paralelepípedo granítico	M2	565,66	59,51	R\$ 75,85	R\$ 42.905,31	1,84%	49,62%	A
14	9.3.1	Comp	1	EXECUÇÃO DE PASSEIO (CALÇADA) OU PISO DE CONCRETO COM CONCRETO MOLDADO IN LOCO, FEITO EM OBRA, ACABAMENTO CONVENCIONAL, ESPESSURA 10 CM, ARMADO. AF_07/2016	M2	395,49	72,09	R\$ 91,89	R\$ 36.341,58	1,56%	51,18%	A
15	7.3.2	Comp	4	Pavimentação em concreto usinado, bomb., lançado e adensado, armado, pigment. BAYFERROX vermelho ou similar, fck=21Mpa, e = 10cm,regulariz. compac. subleito, lona plástica, incl. juntas serradas 5x10mm	M2	326,06	86,58	R\$ 110,35	R\$ 35.980,72	1,54%	52,73%	A
16	8.7.5.1	Comp	13	ALAMBRADO PARA QUADRA POLIESPORTIVA, ESTRUTURADO POR TUBOS DE ACO GALVANIZADO, COM COSTURA, DIAMETRO 2", COM TELA DE ARAME GALVANIZADO, FIO 14 BWG E MALHA QUADRADA 5X5CM	M2	237,36	106,40	R\$ 135,62	R\$ 32.190,76	1,38%	54,11%	A
17	5.3.2	Comp	4	Pavimentação em concreto usinado, bomb., lançado e adensado, armado, pigment. BAYFERROX vermelho ou similar, fck=21Mpa, e = 10cm,regulariz. compac. subleito, lona plástica, incl. juntas serradas 5x10mm	M2	311,05	86,58	R\$ 110,35	R\$ 34.324,37	1,47%	55,58%	A
18	5.5.1	SICRO	4011524	Pavimento de concreto com equipamento de pequeno porte, espessura de 0,15 m, com agente de cura e com tela soldada - concreto usinado - areia e brita comerciais	M2	332,31	75,67	R\$ 96,45	R\$ 32.051,30	1,38%	56,96%	A
19	4.5.1	SICRO	4011524	Pavimento de concreto com equipamento de pequeno porte, espessura de 0,15 m, com agente de cura e com tela soldada - concreto usinado - areia e brita comerciais	M2	307,40	75,67	R\$ 96,45	R\$ 29.648,73	1,27%	58,23%	A
20	9.9.3.8	Comp	13	ALAMBRADO PARA QUADRA POLIESPORTIVA, ESTRUTURADO POR TUBOS DE ACO GALVANIZADO, COM COSTURA, DIAMETRO 2", COM TELA DE ARAME GALVANIZADO, FIO 14 BWG E MALHA QUADRADA 5X5CM	M2	202,00	106,40	R\$ 135,62	R\$ 27.395,24	1,18%	59,40%	A
21	4.5.2	SINAPI	94273	ASSENTAMENTO DE GUIA (MEIO-FIO) EM TRECHO RETO, CONFECCIONADA EM CONCRETO PRÉ-FABRICADO, DIMENSÕES 100X15X13X30 CM (COMPRIMENTO X BASE INFERIOR X BASE SUPERIOR X ALTURA), PARA VIAS URBANAS (USO VIÁRIO). AF_06/2016	M	727,00	30,27	R\$ 38,58	R\$ 28.047,66	1,20%	60,61%	A
22	8.5.5	SINAPI	94273	ASSENTAMENTO DE GUIA (MEIO-FIO) EM TRECHO RETO, CONFECCIONADA EM CONCRETO PRÉ-FABRICADO, DIMENSÕES 100X15X13X30 CM (COMPRIMENTO X BASE INFERIOR X BASE SUPERIOR X ALTURA), PARA VIAS URBANAS (USO VIÁRIO). AF_06/2016	M	711,26	30,27	R\$ 38,58	R\$ 27.440,41	1,18%	61,79%	A
23	4.3.2	Comp	4	Pavimentação em concreto usinado, bomb., lançado e adensado, armado, pigment. BAYFERROX vermelho ou similar, fck=21Mpa, e = 10cm,regulariz. compac. subleito, lona plástica, incl. juntas serradas 5x10mm	M2	254,62	86,58	R\$ 110,35	R\$ 28.097,32	1,21%	62,99%	A
24	4.4.1	SINAPI	93679	EXECUÇÃO DE PASSEIO EM PISO INTERTRAVADO, COM BLOCO RETANGULAR COLORIDO DE 20 X 10 CM. ESPESSURA 6 CM. AF_12/2015	M2	322,10	63,18	R\$ 80,53	R\$ 25.938,71	1,11%	64,10%	A
25	8.9.4	Comp	12	Banco de concreto em alvenaria de tijolos maciços, assento em concreto simples, sem encoito, revestido em todas as faces com cerâmica Elizabeth 20x20 cm ou similar	m	138,42	146,32	R\$ 186,50	R\$ 25.815,33	1,11%	65,21%	A
26	7.5.5	SINAPI	94273	ASSENTAMENTO DE GUIA (MEIO-FIO) EM TRECHO RETO, CONFECCIONADA EM CONCRETO PRÉ-FABRICADO, DIMENSÕES 100X15X13X30 CM (COMPRIMENTO X BASE INFERIOR X BASE SUPERIOR X ALTURA), PARA VIAS URBANAS (USO VIÁRIO). AF_06/2016	M	528,24	30,27	R\$ 38,58	R\$ 20.379,50	0,87%	66,09%	A
27	8.10.3	Comp	8	Fornecimento e instalação de Pórtico em madeira tratada e perfilada de acordo com medidas encaminhadas no projeto.	und	1,00	15.354,23	R\$ 19.570,50	R\$ 19.570,50	0,84%	66,93%	A
28	9.9.1.1.3	SINAPI	94999	EXECUÇÃO DE PASSEIO (CALÇADA) OU PISO DE CONCRETO COM CONCRETO MOLDADO IN LOCO, USINADO, ACABAMENTO CONVENCIONAL, ESPESSURA 12 CM, ARMADO. AF_07/2016	M2	190,91	75,53	R\$ 96,27	R\$ 18.378,91	0,79%	67,72%	A
29	7.7.1	SINAPI	85180	PLANTIO DE GRAMA ESMERALDA EM ROLO	M2	1.085,23	12,46	R\$ 15,88	R\$ 17.233,45	0,74%	68,46%	A
30	5.4.1	SINAPI	93679	EXECUÇÃO DE PASSEIO EM PISO INTERTRAVADO, COM BLOCO RETANGULAR COLORIDO DE 20 X 10 CM. ESPESSURA 6 CM. AF_12/2015	M2	213,71	63,18	R\$ 80,53	R\$ 17.210,07	0,74%	69,19%	A
31	6.5.5	SINAPI	94273	ASSENTAMENTO DE GUIA (MEIO-FIO) EM TRECHO RETO, CONFECCIONADA EM CONCRETO PRÉ-FABRICADO, DIMENSÕES 100X15X13X30 CM (COMPRIMENTO X BASE INFERIOR X BASE SUPERIOR X ALTURA), PARA VIAS URBANAS (USO VIÁRIO). AF_06/2016	M	437,27	30,27	R\$ 38,58	R\$ 16.869,88	0,72%	69,92%	A
32	7.4.1	SINAPI	93679	EXECUÇÃO DE PASSEIO EM PISO INTERTRAVADO, COM BLOCO RETANGULAR COLORIDO DE 20 X 10 CM. ESPESSURA 6 CM. AF_12/2015	M2	206,13	63,18	R\$ 80,53	R\$ 16.599,65	0,71%	70,63%	A
33	5.5.5	SINAPI	94273	ASSENTAMENTO DE GUIA (MEIO-FIO) EM TRECHO RETO, CONFECCIONADA EM CONCRETO PRÉ-FABRICADO, DIMENSÕES 100X15X13X30 CM (COMPRIMENTO X BASE INFERIOR X BASE SUPERIOR X ALTURA), PARA VIAS URBANAS (USO VIÁRIO). AF_06/2016	M	429,09	30,27	R\$ 38,58	R\$ 16.554,29	0,71%	71,34%	A
34	9.3.2	Comp	4	Pavimentação em concreto usinado, bomb., lançado e adensado, armado, pigment. BAYFERROX vermelho ou similar, fck=21Mpa, e = 10cm,regulariz. compac. subleito, lona plástica, incl. juntas serradas 5x10mm	M2	149,69	86,58	R\$ 110,35	R\$ 16.518,29	0,71%	72,05%	A
35	6.10.3	ORSE	11098	Brinquedo - Play Aventura, modelo M-205, da Lúdico Brinquedos Inteligentes ou similar - fornecimento e montagem	und	1,00	12.145,85	R\$ 15.481,10	R\$ 15.481,10	0,66%	72,71%	A
36	4.1.7	SINAPI	92970	DEMOLIÇÃO DE PAVIMENTAÇÃO ASFÁLTICA COM UTILIZAÇÃO DE MARTELO PERFURADOR, ESPESSURA ATÉ 15 CM. EXCLUSIVE CARGA E TRANSPORTE	M2	1.056,22	10,59	R\$ 13,50	R\$ 14.258,97	0,61%	73,33%	A
37	9.9.1.1.5	SINAPI	93588	TRANSPORTE COM CAMINHÃO BASCULANTE DE 10 M3, EM VIA URBANA EM LEITO NATURAL (UNIDADE: M3XKM). AF_04/2016	M3XKM	6.060,95	1,56	R\$ 1,99	R\$ 12.061,29	0,52%	73,84%	A
38	7.5.1	SICRO	4011524	Pavimento de concreto com equipamento de pequeno porte, espessura de 0,15 m, com agente de cura e com tela soldada - concreto usinado - areia e brita comerciais	M2	109,12	75,67	R\$ 96,45	R\$ 10.524,62	0,45%	74,30%	A
40	8.7.5.3	SINAPI	95468	PINTURA ESMALTE BRILHANTE (2 DEMAOs) SOBRE SUPERFÍCIE METÁLICA, INCLUSIVE PROTEÇÃO COM ZARCAO (1 DEMAO)	M2	242,24	31,37	R\$ 39,98	R\$ 9.684,76	0,42%	74,71%	A
41	3.2	ORSE	05088	Barracão para Obras de Médio Porte Reaproveitamento 2 vezes	M²	43,56	165,47	R\$ 210,91	R\$ 9.187,24	0,39%	75,11%	A
42	9.9.3.10	SINAPI	95468	PINTURA ESMALTE BRILHANTE (2 DEMAOs) SOBRE SUPERFÍCIE METÁLICA, INCLUSIVE PROTEÇÃO COM ZARCAO (1 DEMAO)	M2	222,00	31,37	R\$ 39,98	R\$ 8.875,56	0,38%	75,49%	A
43	5.5.2	Comp	3	CONSTRUÇÃO DE PAVIMENTO COM APLICAÇÃO DE CONCRETO BETUMINOSO USINADO A QUENTE (CBUQ), CAMADA DE ROLAMENTO, COM ESPESSURA DE 5,0 CM - EXCLUSIVE TRANSPORTE. AF_03/2017	M3	3,87	760,53	R\$ 956,63	R\$ 3.702,16	0,16%	75,65%	A
44	8.10.4	ORSE	11096	Brinquedo - Escada Horizontal com Tela, modelo M-104, da Lúdico Brinquedos Inteligentes ou similar - fornecimento e montagem	und	2,00	3.190,78	R\$ 4.066,97	R\$ 8.133,94	0,35%	76,00%	A
45	6.7.1.2	SINAPI	74245/1	PINTURA ACRILICA EM PISO CIMENTADO DUAS DEMAOs	M2	519,06	11,49	R\$ 14,65	R\$ 7.604,23	0,33%	76,32%	A
46	8.7.4.2	SINAPI	74245/1	PINTURA ACRILICA EM PISO CIMENTADO DUAS DEMAOs	M2	519,06	11,49	R\$ 14,65	R\$ 7.604,23	0,33%	76,65%	A
47	8.8.1	SINAPI	85180	PLANTIO DE GRAMA ESMERALDA EM ROLO	M2	466,64	12,46	R\$ 15,88	R\$ 7.410,24	0,32%	76,97%	A
48	6.5.1	SICRO	4011524	Pavimento de concreto com equipamento de pequeno porte, espessura de 0,15 m, com agente de cura e com tela soldada - concreto usinado - areia e brita comerciais	M2	76,24	75,67	R\$ 96,45	R\$ 7.353,35	0,32%	77,28%	A
49	4.8.5	Comp	11	Fornecimento e instalação de floreiras de madeira tratada conforme projeto	und	15,00	372,78	R\$ 475,15	R\$ 7.127,25	0,31%	77,59%	A
50	8.10.2	ORSE	07185	Escorregadeira em madeira c/2,50m de pista (Sergipark ou similar)	und	3,00	1.850,00	R\$ 2.358,01	R\$ 7.074,03	0,30%	77,89%	A
51	8.10.1	ORSE	9329	Brinquedo - Gangorra Dupla, modelo M-24, da Lúdico Brinquedos Inteligentes ou similar - fornecimento e montagem	und	2,00	1.380,00	R\$ 1.758,95	R\$ 3.517,90	0,15%	78,04%	A



<div><div><div><div><div>PREFEITURA DE</div><div>MACEIÓ</div><div><small>CIDADE DE PAZ E CULTURA - 1962</small></div></div></div></div><div><div>MINISTERIO DO DESENVOLVIMENTO REGIONAL</div><div>PREFEITURA MUNICIPAL DE MACEIÓ – AL</div><div>SECRETARIA MUNICIPAL DE DESENVOLVIMENTO TERRITORIAL E MEIO AMBIENTE - SEDET</div></div></div>	<div></div>
<div>OBRA: Construção do Espaço Multifuncional Av. Carlos Nogueira</div> <div>MUNICÍPIO: Maceió-AL</div>	

DOCUMENTO: CURVA ABC



	ITEM	FORTE	CÓDIGO	DESCRIÇÃO	UNID.	QUANTIDADE	CUSTO UNIT.	PREÇO UNIT.	PREÇO TOTAL	Participação	Particip. Acumulada	CLASSE
				SERVIÇO			S/ BDI	C/ BDI				
52	7.4.2	Comp	5	Piso tátil direcional e/ou alerta, de concreto, na cor natural, p/deficientes visuais, dimensões 25x25cm, aplicado com argamassa industrializada ac-ii, rejuntado, exclusive regularização de base	M2	73,29	74,33	R\$ 94,74	R\$ 6.943,49	0,30%	78,34%	A
53	8.4.3	SINAPI	370	AREIA MEDIA - POSTO JAZIDA/FORNECEDOR (RETIRADO NA JAZIDA, SEM TRANSPORTE)	M3	80,01	67,00	R\$ 85,40	R\$ 6.832,85	0,29%	78,63%	A
54	6.8.1	SINAPI	85180	PLANTIO DE GRAMA ESMERALDA EM ROLO	M2	413,20	12,46	R\$ 15,88	R\$ 6.561,62	0,28%	78,91%	A
55	5.7.2	SINAPI	98516	PLANTIO DE PALMEIRA COM ALTURA DE MUDA MENOR OU IGUAL A 2,00 M. AF_ 05/2018	UN	16,00	250,83	R\$ 319,71	R\$ 5.115,36	0,22%	79,13%	A
56	8.4.2	Comp	5	Piso tátil direcional e/ou alerta, de concreto, na cor natural, p/deficientes visuais, dimensões 25x25cm, aplicado com argamassa industrializada ac-ii, rejuntado, exclusive regularização de base	M2	67,31	74,33	R\$ 94,74	R\$ 6.376,95	0,27%	79,41%	A
57	4.1.1	SINAPI	85424	ISOLAMENTO DE OBRA COM TELA PLASTICA COM MALHA DE 5MM E ESTRUTURA DE MADEIRA PONTALETEADA	M2	266,39	18,60	R\$ 23,71	R\$ 6.316,11	0,27%	79,68%	A
58	4.1.10	SINAPI	97629	DEMOLIÇÃO DE LAJES, DE FORMA MECANIZADA COM MARTELETE, SEM REAPROVEITAMENTO. AF_ 12/2017	M3	65,27	75,70	R\$ 96,49	R\$ 6.297,90	0,27%	79,95%	A
59	4.9.6.3	ORSE	1768	Basculante em madeira de lei, tipo pivotante	M2	10,18	446,59	R\$ 569,22	R\$ 5.794,66	0,25%	80,20%	B
60	4.7.3	SINAPI	98516	PLANTIO DE PALMEIRA COM ALTURA DE MUDA MENOR OU IGUAL A 2,00 M. AF_ 05/2018	UN	18,00	250,83	R\$ 319,71	R\$ 5.754,78	0,25%	80,45%	B
61	9.9.3.9	SINAPI	68054	PORTAO DE FERRO EM CHAPA GALVANIZADA PLANA 14 GSG	M2	20,00	215,01	R\$ 274,05	R\$ 5.481,00	0,24%	80,68%	B
62	8.7.3.2	ORSE	01908	Reboco ou emboço externo, de parede, com argamassa traço t5 - 1:2:8 (cimento / cal / areia), espessura 2,0 cm	M²	169,05	25,23	R\$ 32,16	R\$ 5.436,65	0,23%	80,91%	B
63	9.9.1.1.1	SINAPI	87455	ALVENARIA DE VEDAÇÃO DE BLOCOS VAZADOS DE CONCRETO DE 14X19X39CM (ESPESSURA 14CM) DE PAREDES COM ÁREA LÍQUIDA MAIOR OU IGUAL A 6M² SEM VÃOS E ARGAMASSA DE ASSENTAMENTO COM PREPARO EM BETONEIRA. AF_ 06/2014	M2	92,47	45,90	R\$ 58,50	R\$ 5.409,50	0,23%	81,15%	B
64	4.5.3	SINAPI	94274	ASSENTAMENTO DE GUIA (MEIO-FIO) EM TRECHO CURVO, CONFECCIONADA EM CONCRETO PRÉ-FABRICADO, DIMENSÕES 100X15X13X30 CM (COMPRIMENTO X BASE INFERIOR X BASE SUPERIOR X ALTURA), PARA VIAS URBANAS (USO VIÁRIO). AF_ 06/2016	M	128,30	32,90	R\$ 41,93	R\$ 5.379,62	0,23%	81,38%	B
65	8.4.4	SINAPI	93588	TRANSPORTE COM CAMINHÃO BASCULANTE DE 10 M3, EM VIA URBANA EM LEITO NATURAL (UNIDADE: M3XKM). AF_ 04/2016	M3XKM	2.696,34	1,56	R\$ 1,99	R\$ 5.365,72	0,23%	81,61%	B
66	4.9.7.2	ORSE	12077	Revestimento cerâmico para piso ou parede, 300 x 300 x12mm, Gail, linha kerafloor, ref.9032 ou similar, aplicado com argamassa industrializada ac-ii, rejuntado, exclusive regularização de base ou emboço	M²	23,80	175,61	R\$ 223,83	R\$ 5.327,15	0,23%	81,84%	B
67	8.5.6	SINAPI	94274	ASSENTAMENTO DE GUIA (MEIO-FIO) EM TRECHO CURVO, CONFECCIONADA EM CONCRETO PRÉ-FABRICADO, DIMENSÕES 100X15X13X30 CM (COMPRIMENTO X BASE INFERIOR X BASE SUPERIOR X ALTURA), PARA VIAS URBANAS (USO VIÁRIO). AF_ 06/2016	M	125,52	32,90	R\$ 41,93	R\$ 5.263,05	0,23%	82,06%	B
68	8.9.5	Comp	11	Fornecimento e instalação de floreiras de madeira tratada conforme projeto	und	11,00	372,78	R\$ 475,15	R\$ 5.226,65	0,22%	82,29%	B
69	8.7.7.1	SINAPI	40780	REGULARIZAÇÃO DE SUPERFÍCIE DE CONCRETO APARENTE	M2	519,06	7,87	R\$ 10,03	R\$ 5.206,17	0,22%	82,51%	B
70	9.5.2	SINAPI	94273	ASSENTAMENTO DE GUIA (MEIO-FIO) EM TRECHO RETO, CONFECCIONADA EM CONCRETO PRÉ-FABRICADO, DIMENSÕES 100X15X13X30 CM (COMPRIMENTO X BASE INFERIOR X BASE SUPERIOR X ALTURA), PARA VIAS URBANAS (USO VIÁRIO). AF_ 06/2016	M	131,03	30,27	R\$ 38,58	R\$ 5.055,14	0,22%	82,73%	B
71	6.7.2.1	SINAPI	7167	TELA DE ARAME GALV QUADRANGULAR / LOSANGULAR, FIO 2,11 MM (14 BWG), MALHA 5 X 5 CM, H = 2 M	M2	242,24	16,09	R\$ 20,51	R\$ 4.968,34	0,21%	82,94%	B
72	8.1.1	SINAPI	85424	ISOLAMENTO DE OBRA COM TELA PLASTICA COM MALHA DE 5MM E ESTRUTURA DE MADEIRA PONTALETEADA	M2	208,74	18,60	R\$ 23,71	R\$ 4.949,23	0,21%	83,15%	B
73	6.7.1.3	SINAPI	41595	PINTURA ACRILICA DE FAIXAS DE DEMARCAÇÃO EM QUADRA POLIESPORTIVA, 5 CM DE LARGURA	M	443,05	8,70	R\$ 11,09	R\$ 4.913,42	0,21%	83,36%	B
74	8.7.4.3	SINAPI	41595	PINTURA ACRILICA DE FAIXAS DE DEMARCAÇÃO EM QUADRA POLIESPORTIVA, 5 CM DE LARGURA	M	443,05	8,70	R\$ 11,09	R\$ 4.913,42	0,21%	83,57%	B
75	7.8.1	Comp	9	Fornecimento e instalação de banco em concreto e madeira tratada de acordo com medidas encaminhadas no projeto.	und	16,00	235,42	R\$ 300,07	R\$ 4.801,12	0,21%	83,78%	B
76	4.1.2	SINAPI	73822/2	LIMPEZA MECANIZADA DE TERRENO COM REMOÇÃO DE CAMADA VEGETAL, UTILIZANDO MOTONIVELADORA	M2	8.074,37	0,46	R\$ 0,59	R\$ 4.763,88	0,20%	83,98%	B
77	9.9.3.2	SINAPI	87455	ALVENARIA DE VEDAÇÃO DE BLOCOS VAZADOS DE CONCRETO DE 14X19X39CM (ESPESSURA 14CM) DE PAREDES COM ÁREA LÍQUIDA MAIOR OU IGUAL A 6M² SEM VÃOS E ARGAMASSA DE ASSENTAMENTO COM PREPARO EM BETONEIRA. AF_ 06/2014	M2	80,80	45,90	R\$ 58,50	R\$ 4.726,80	0,20%	84,19%	B
78	6.4.1	Comp	5	Piso tátil direcional e/ou alerta, de concreto, na cor natural, p/deficientes visuais, dimensões 25x25cm, aplicado com argamassa industrializada ac-ii, rejuntado, exclusive regularização de base	M2	49,19	74,33	R\$ 94,74	R\$ 4.660,26	0,20%	84,39%	B
79	4.2.1	SINAPI	79472	REGULARIZAÇÃO DE SUPERFÍCIES EM TERRA COM MOTONIVELADORA	M2	8.074,37	0,43	R\$ 0,55	R\$ 4.440,90	0,19%	84,58%	B
80	4.9.5.1	SINAPI	72132	ALVENARIA EM TJOLO CERAMICO MACICO 5X10X20CM 1/2 VEZ (ESPESSURA 10CM), ASSENTADO COM ARGAMASSA TRACO 1:2:8 (CEMENTO, CAL E AREIA)	M2	73,98	46,82	R\$ 59,68	R\$ 4.415,13	0,19%	84,77%	B
81	4.4.3	Comp	5	Piso tátil direcional e/ou alerta, de concreto, na cor natural, p/deficientes visuais, dimensões 25x25cm, aplicado com argamassa industrializada ac-ii, rejuntado, exclusive regularização de base	M2	45,25	74,33	R\$ 94,74	R\$ 4.286,99	0,18%	84,95%	B
82	6.9.4	Comp	11	Fornecimento e instalação de floreiras de madeira tratada conforme projeto	und	10,00	372,78	R\$ 475,15	R\$ 4.751,50	0,20%	85,16%	B
83	4.1.3	SINAPI	72840	TRANSPORTE COMERCIAL COM CAMINHÃO CARROCERIA 9 T, RODOVIA PAVIMENTADA	TXKM	5.571,32	0,59	R\$ 0,75	R\$ 4.178,49	0,18%	85,33%	B
84	4.10.1	ORSE	06191	LIMPEZA FINAL DA OBRA	M²	8.074,37	0,39	R\$ 0,50	R\$ 4.037,19	0,17%	85,51%	B
85	5.7.1	SINAPI	85180	PLANTIO DE GRAMA ESMERALDA EM ROLO	M2	251,89	12,46	R\$ 15,88	R\$ 4.000,01	0,17%	85,68%	B
86	7.5.2	Comp	3	CONSTRUÇÃO DE PAVIMENTO COM APLICAÇÃO DE CONCRETO BETUMINOSO USINADO A QUENTE (CBUQ), CAMADA DE ROLAMENTO, COM ESPESSURA DE 5,0 CM - EXCLUSIVE TRANSPORTE. AF_ 03/2017	M3	4,17	750,53	R\$ 956,63	R\$ 3.989,15	0,17%	85,85%	B
87	7.5.6	SINAPI	94274	ASSENTAMENTO DE GUIA (MEIO-FIO) EM TRECHO CURVO, CONFECCIONADA EM CONCRETO PRÉ-FABRICADO, DIMENSÕES 100X15X13X30 CM (COMPRIMENTO X BASE INFERIOR X BASE SUPERIOR X ALTURA), PARA VIAS URBANAS (USO VIÁRIO). AF_ 06/2016	M	93,22	32,90	R\$ 41,93	R\$ 3.908,71	0,17%	86,02%	B
88	6.10.2	ORSE	9328	Brinquedo - Balanço Duplo, modelo M-10/2, da Lúdico Brinquedos Inteligentes ou similar - fornecimento e montagem	und	2,00	1.530,00	R\$ 1.950,14	R\$ 3.900,28	0,17%	86,19%	B
89	4.1.4	ORSE	00021	Demolição de meio-fio granítico ou pre-moldado	m	422,22	7,22	R\$ 9,20	R\$ 3.884,42	0,17%	86,35%	B
90	7.8.5	Comp	11	Fornecimento e instalação de floreiras de madeira tratada conforme projeto	und	11,00	372,78	R\$ 475,15	R\$ 5.226,65	0,22%	86,58%	B
91	8.6.1	SINAPI	72947	SINALIZAÇÃO HORIZONTAL COM TINTA RETRORREFLETIVA A BASE DE RESINA ACRILICA COM MICROESFERAS DE VIDRO	M2	240,84	12,84	R\$ 16,37	R\$ 3.942,55	0,17%	86,75%	B
92	8.5.2	Comp	3	CONSTRUÇÃO DE PAVIMENTO COM APLICAÇÃO DE CONCRETO BETUMINOSO USINADO A QUENTE (CBUQ), CAMADA DE ROLAMENTO, COM ESPESSURA DE 5,0 CM - EXCLUSIVE TRANSPORTE. AF_ 03/2017	M3	3,93	750,53	R\$ 956,63	R\$ 3.759,56	0,16%	86,91%	B

	<p>MINISTERIO DO DESENVOLVIMENTO REGIONAL</p> <p>PREFEITURA MUNICIPAL DE MACEIÓ – AL</p> <p>SECRETARIA MUNICIPAL DE DESENVOLVIMENTO TERRITORIAL E MEIO AMBIENTE - SEDET</p>	
<p>OBRA: Construção do Espaço Multifuncional Av. Carlos Nogueira</p> <p>MUNICÍPIO: Maceió-AL</p>		

	ITEM	FORTE	CÓDIGO	DESCRIÇÃO	UNID.	QUANTIDADE	CUSTO UNIT.	PREÇO UNIT.	PREÇO TOTAL	Participação	Particip. Acumulada	CLASSE
				SERVIÇO			S/ BDI	C/ BDI				
93	6.5.2	Comp	3	CONSTRUÇÃO DE PAVIMENTO COM APLICAÇÃO DE CONCRETO BETUMINOSO USINADO A QUENTE (CBUQ), CAMADA DE ROLAMENTO, COM ESPESSURA DE 5,0 CM - EXCLUSIVE TRANSPORTE. AF_03/2017	M3	3,91	750,53	R\$ 956,63	R\$ 3.740,42	0,16%	87,07%	B
94	4.7.4	ORSE	08376	Planta - Flamboyanzinho de jardim (Caesalpinia pulcherrima) h=3,00m, fornecimento e plantio	und	15,00	194,36	R\$ 247,73	R\$ 3.715,95	0,16%	87,23%	B
95	8.7.2.1	SINAPI	87479	ALVENARIA DE VEDAÇÃO DE BLOCOS CERÂMICOS FURADOS NA VERTICAL DE 14X19X39CM (ESPESSURA 14CM) DE PAREDES COM ÁREA LÍQUIDA MAIOR OU IGUAL A 6M² SEM VÃOS E ARGAMASSA DE ASSENTAMENTO COM PREPARO EM BETONEIRA. AF_06/2014	M2	76,06	37,99	R\$ 48,42	R\$ 3.682,83	0,16%	87,39%	B
96	4.9.6.1	SINAPI	90844	KIT DE PORTA DE MADEIRA PARA PINTURA, SEMI-OCA (LEVE OU MÉDIA), PADRÃO MÉDIO, 90X210CM, ESPESSURA DE 3,5CM, ITENS INCLUIDOS: DOBRADIÇAS, MONTAGEM E INSTALAÇÃO DO BATENTE, FECHADURA COM EXECUÇÃO DO FURO - FORNECIMENTO E	UN	4,00	704,15	R\$ 897,51	R\$ 3.590,04	0,15%	87,54%	B
97	8.7.2.2	ORSE	10927	Alvenaria bloco concreto estrutural 14x19x39cm, fbk 8 a 10 mpa, esp = 0,14m, com argamassa ac-I, junta 1cm - Rev.01	M²	38,64	72,83	R\$ 92,83	R\$ 3.586,95	0,15%	87,69%	B
98	7.1.1	SINAPI	85424	ISOLAMENTO DE OBRA COM TELA PLÁSTICA COM MALHA DE 5MM E ESTRUTURA DE MADEIRA PONTALETEADA	M2	150,57	18,60	R\$ 23,71	R\$ 3.570,01	0,15%	87,85%	B
99	6.10.1	ORSE	9329	Brinquedo - Gangorra Dupla, modelo M-24, da Lúdico Brinquedos Inteligentes ou similar - fornecimento e montagem	und	2,00	1.380,00	R\$ 1.758,95	R\$ 3.517,90	0,15%	88,00%	B
100	6.1.1	SINAPI	85424	ISOLAMENTO DE OBRA COM TELA PLÁSTICA COM MALHA DE 5MM E ESTRUTURA DE MADEIRA PONTALETEADA	M2	147,26	18,60	R\$ 23,71	R\$ 3.491,53	0,15%	88,15%	B
101	8.1.2	SINAPI	73822/2	LIMPEZA MECANIZADA DE TERRENO COM REMOÇÃO DE CAMADA VEGETAL, UTILIZANDO MOTONIVELADORA	M2	5.712,40	0,46	R\$ 0,59	R\$ 3.370,32	0,14%	88,29%	B
102	4.5.4	SINAPI	93358	ESCAVAÇÃO MANUAL DE VALA COM PROFUNDIDADE MENOR OU IGUAL A 1,30 M. AF_03/2016	M3	51,32	51,23	R\$ 65,30	R\$ 3.351,20	0,14%	88,44%	B
103	8.5.7	SINAPI	93358	ESCAVAÇÃO MANUAL DE VALA COM PROFUNDIDADE MENOR OU IGUAL A 1,30 M. AF_03/2016	M3	50,21	51,23	R\$ 65,30	R\$ 3.278,71	0,14%	88,58%	B
104	5.1.1	SINAPI	85424	ISOLAMENTO DE OBRA COM TELA PLÁSTICA COM MALHA DE 5MM E ESTRUTURA DE MADEIRA PONTALETEADA	M2	137,84	18,60	R\$ 23,71	R\$ 3.268,19	0,14%	88,72%	B
105	6.5.6	SINAPI	94274	ASSENTAMENTO DE GUIA (MEIO-FIO) EM TRECHO CURVO, CONFECCIONADA EM CONCRETO PRÉ-FABRICADO, DIMENSÕES 100X15X13X30 CM (COMPRIMENTO X BASE INFERIOR X BASE SUPERIOR X ALTURA), PARA VIAS URBANAS (USO VIÁRIO). AF_06/2016	M	77,17	32,90	R\$ 41,93	R\$ 3.235,74	0,14%	88,86%	B
106	9.9.1.2.2	SINAPI	94992	EXECUÇÃO DE PASSEIO (CALÇADA) OU PISO DE CONCRETO COM CONCRETO MOLDADO IN LOCO, FEITO EM OBRA, ACABAMENTO CONVENCIONAL, ESPESSURA 6 CM, ARMADO. AF_07/2016	M2	44,50	56,98	R\$ 72,63	R\$ 3.232,04	0,14%	88,99%	B
107	4.8.3	SICRO	521368	Balizador de concreto - areia e brita comerciais - fornecimento e implantação	und	147,00	16,66	R\$ 21,23	R\$ 3.120,81	0,13%	89,13%	B
108	5.5.6	SINAPI	94274	ASSENTAMENTO DE GUIA (MEIO-FIO) EM TRECHO CURVO, CONFECCIONADA EM CONCRETO PRÉ-FABRICADO, DIMENSÕES 100X15X13X30 CM (COMPRIMENTO X BASE INFERIOR X BASE SUPERIOR X ALTURA), PARA VIAS URBANAS (USO VIÁRIO). AF_06/2016	M	75,72	32,90	R\$ 41,93	R\$ 3.174,94	0,14%	89,27%	B
109	8.2.3	SINAPI	79472	REGULARIZAÇÃO DE SUPERFÍCIES EM TERRA COM MOTONIVELADORA	M2	5.712,40	0,43	R\$ 0,55	R\$ 3.141,82	0,13%	89,40%	B
110	4.7.1	SINAPI	85180	PLANTIO DE GRAMA ESMERALDA EM ROLO	M2	195,36	12,46	R\$ 15,88	R\$ 3.102,32	0,13%	89,53%	B
111	9.9.2.5.1	SINAPI	87474	ALVENARIA DE VEDAÇÃO DE BLOCOS CERÂMICOS FURADOS NA VERTICAL DE 14X19X39CM (ESPESSURA 14CM) DE PAREDES COM ÁREA LÍQUIDA MENOR QUE 6M² SEM VÃOS E ARGAMASSA DE ASSENTAMENTO COM PREPARO MANUAL. AF_06/2014	M2	56,44	42,68	R\$ 54,40	R\$ 3.070,34	0,13%	89,66%	B
112	6.7.3.1	ORSE	10069	Traves oficial para futebol de salão 3x2m em aço galv.3", com requadro e redes de polietileno fio 4mm (conjunto p/futsal)	par	1,00	2.386,66	R\$ 3.042,04	R\$ 3.042,04	0,13%	89,80%	B
113	8.7.6.1	ORSE	10069	Traves oficial para futebol de salão 3x2m em aço galv.3", com requadro e redes de polietileno fio 4mm (conjunto p/futsal)	par	1,00	2.386,66	R\$ 3.042,04	R\$ 3.042,04	0,13%	89,93%	B
114	8.1.3	SINAPI	72840	TRANSPORTE COMERCIAL COM CAMINHÃO CARROCERIA 9 T, RODOVIA PAVIMENTADA	TXKM	3.941,56	0,59	R\$ 0,75	R\$ 2.956,17	0,13%	90,05%	B
115	4.8.6	Comp	7	Fornecimento e instalação de Pergolado em madeira tratada e perfilada de acordo com medidas encaminhadas no projeto.	und	1,00	2.247,68	R\$ 2.864,89	R\$ 2.864,89	0,12%	90,18%	B
116	8.11.1	ORSE	06191	LIMPEZA FINAL DA OBRA	M²	5.712,40	0,39	R\$ 0,50	R\$ 2.856,20	0,12%	90,30%	B
118	8.1.4	ORSE	00021	Demolição de meio-fio granítico ou pre-moldado	m	309,05	7,22	R\$ 9,20	R\$ 2.843,26	0,12%	90,42%	B
119	5.1.2	SINAPI	73822/2	LIMPEZA MECANIZADA DE TERRENO COM REMOÇÃO DE CAMADA VEGETAL, UTILIZANDO MOTONIVELADORA	M2	4.793,32	0,46	R\$ 0,59	R\$ 2.828,06	0,12%	90,54%	B
120	6.1.4	ORSE	00021	Demolição de meio-fio granítico ou pre-moldado	m	296,91	7,22	R\$ 9,20	R\$ 2.731,57	0,12%	90,66%	B
121	8.8.2	ORSE	08376	Planta - Flamboyanzinho de jardim (Caesalpinia pulcherrima) h=3,00m, fornecimento e plantio	und	11,00	194,36	R\$ 247,73	R\$ 2.725,03	0,12%	90,78%	B
122	7.1.4	ORSE	00021	Demolição de meio-fio granítico ou pre-moldado	m	291,48	7,22	R\$ 9,20	R\$ 2.681,62	0,12%	90,89%	B
123	5.2.3	SINAPI	79472	REGULARIZAÇÃO DE SUPERFÍCIES EM TERRA COM MOTONIVELADORA	M2	4.793,32	0,43	R\$ 0,55	R\$ 2.636,33	0,11%	91,00%	B
124	8.7.2.3	ORSE	06457	Concreto armado fck=15MPa fabricado na obra, adensado e lançado, para Uso Geral, com formas planas em compensado resinado 12mm (05 usos)	M³	1,28	1.605,52	R\$ 2.046,40	R\$ 2.619,39	0,11%	91,12%	B
125	6.7.1.1	ORSE	03858	Pintura de acabamento com aplicação de 02 demãos de tinta PVA latex para interiores/exteriores - cores especiais misturadas em máquina, tons claros (marfim, pérola, etc)	M²	169,05	12,14	R\$ 15,47	R\$ 2.615,20	0,11%	91,23%	B
126	8.7.4.1	ORSE	03858	Pintura de acabamento com aplicação de 02 demãos de tinta PVA latex para interiores/exteriores - cores especiais misturadas em máquina, tons claros (marfim, pérola, etc)	M²	169,05	12,14	R\$ 15,47	R\$ 2.615,20	0,11%	91,34%	B
127	9.9.2.7.2.2	SINAPI	87775	EMBOÇO OU MASSA ÚNICA EM ARGAMASSA TRAÇO 1:2:8, PREPARO MECÂNICO COM BETONEIRA 400 L, APLICADA MANUALMENTE EM PANOS DE FACHADA COM PRESENÇA DE VÃOS. ESPESSURA DE 25 MM. AF_06/2014	M2	56,44	35,88	R\$ 45,73	R\$ 2.581,00	0,11%	91,45%	B
128	5.1.4	ORSE	00021	Demolição de meio-fio granítico ou pre-moldado	m	275,55	7,22	R\$ 9,20	R\$ 2.535,06	0,11%	91,56%	B
129	9.7.1	SINAPI	85180	PLANTIO DE GRAMA ESMERALDA EM ROLO	M2	157,73	12,46	R\$ 15,88	R\$ 2.504,75	0,11%	91,67%	B
130	5.1.3	SINAPI	72840	TRANSPORTE COMERCIAL COM CAMINHÃO CARROCERIA 9 T, RODOVIA PAVIMENTADA	TXKM	3.307,39	0,59	R\$ 0,75	R\$ 2.480,54	0,11%	91,77%	B
131	7.5.7	SINAPI	93358	ESCAVAÇÃO MANUAL DE VALA COM PROFUNDIDADE MENOR OU IGUAL A 1,30 M. AF_03/2016	M3	37,29	51,23	R\$ 65,30	R\$ 2.435,04	0,10%	91,88%	B

 <p>PREFEITURA DE MACEIÓ <small>GO DO MUNICÍPIO DE MACEIÓ - AL</small> <small>AV. CARLOS NOGUEIRA, 1000 - JARDIM SÉCULO</small></p>	<p>MINISTERIO DO DESENVOLVIMENTO REGIONAL</p> <p>PREFEITURA MUNICIPAL DE MACEIÓ – AL</p> <p>SECRETARIA MUNICIPAL DE DESENVOLVIMENTO TERRITORIAL E MEIO AMBIENTE - SEDET</p>	
<p>OBRA: Construção do Espaço Multifuncional Av. Carlos Nogueira</p> <p>MUNICIPIO: Maceió-AL</p>		



	ITEM	FONTE	CÓDIGO	DESCRIÇÃO	UNID.	QUANTIDADE	CUSTO UNIT.	PREÇO UNIT.	PREÇO TOTAL	Participação	Particip. Acumulada	CLASSE
				SERVIÇO			S/ BDI	C/ BDI				
132	3.1	SINAPI	74209/1	PLACA DE OBRA EM CHAPA DE AÇO GALVANIZADO	M2	6,00	316,12	R\$ 402,93	R\$ 2.417,58	0,10%	91,98%	B
133	4.8.1	Comp	9	Fornecimento e instalação de banco em concreto e madeira tratada de acordo com medidas encaminhadas no projeto.	und	8,00	235,42	R\$ 300,07	R\$ 2.400,56	0,10%	92,09%	B
134	6.9.1	Comp	9	Fornecimento e instalação de banco em concreto e madeira tratada de acordo com medidas encaminhadas no projeto.	und	8,00	235,42	R\$ 300,07	R\$ 2.400,56	0,10%	92,19%	B
135	5.9.1	ORSE	06191	LIMPEZA FINAL DA OBRA	M²	4.793,32	0,39	R\$ 0,50	R\$ 2.396,66	0,10%	92,29%	B
136	4.1.9	SINAPI	93588	TRANSPORTE COM CAMINHÃO BASCULANTE DE 10 M3, EM VIA URBANA EM LEITO NATURAL (UNIDADE: M3XKM). AF_04/2016	M3XKM	1.166,07	1,56	R\$ 1,99	R\$ 2.320,48	0,10%	92,39%	B
137	4.9.8.6.5	ORSE	1435	Caixa d'água em fibrocimento - instalada, apoiada sobre madeira, cap. 250 litros	UN	4,00	455,01	R\$ 579,96	R\$ 2.319,84	0,10%	92,49%	B
138	5.4.2	Comp	5	Piso tátil direcional e/ou alerta, de concreto, na cor natural, p/deficientes visuais, dimensões 25x25cm, aplicado com argamassa industrializada ac-II, rejuntado, exclusive regularização de base	M2	24,13	74,33	R\$ 94,74	R\$ 2.286,08	0,10%	92,59%	B
139	9.9.1.1.8	SINAPI	87546	EMBOÇO, PARA RECEBIMENTO DE CERÂMICA, EM ARGAMASSA TRAÇO 1:2:8, PREPARO MANUAL, APLICADO MANUALMENTE EM FACES INTERNAS DE PAREDES, PARA AMBIENTE COM ÁREA MENOR QUE 5M2, ESPESSURA DE 10MM, COM EXECUÇÃO DE TALISCAS.	M2	92,47	19,06	R\$ 24,29	R\$ 2.246,10	0,10%	92,69%	B
140	4.9.4.3	SINAPI	92444	MONTAGEM E DESMONTAGEM DE FORMA DE PILARES RETANGULARES E ESTRUTURAS SIMILARES COM ÁREA MÉDIA DAS SEÇÕES MENOR OU IGUAL A 0,25 M², PÉ-DIREITO DUPLO, EM CHAPA DE MADEIRA COMPENSADA PLASTIFICADA, 18 UTILIZAÇÕES. AF_12/2015	M2	46,43	37,85	R\$ 48,24	R\$ 2.239,78	0,10%	92,78%	B
141	6.8.2	ORSE	08376	Planta - Flamboyanzinho de jardim (Caesalpinia pulcherrima) h=3,00m, fornecimento e plantio	und	10,00	194,36	R\$ 247,73	R\$ 2.477,30	0,11%	92,89%	B
142	9.9.3.3	SINAPI	83518	ALVENARIA EMBASAMENTO E=20 CM BLOCO CONCRETO	M3	6,67	258,32	R\$ 329,25	R\$ 2.196,10	0,09%	92,98%	B
143	9.9.3.4	ORSE	06457	Concreto armado fck=15MPa fabricado na obra, adensado e lançado, para Uso Geral, com formas planas em compensado resinado 12mm (05 usos)	M³	1,05	1.605,52	R\$ 2.046,40	R\$ 2.148,72	0,09%	93,07%	B
144	4.9.8.1.1	SINAPI	93142	PONTO DE TOMADA RESIDENCIAL INCLUINDO TOMADA (2 MÓDULOS) 10A/250V, CAIXA ELÉTRICA, ELETRODUTO, CABO, RASGO, QUEBRA E CHUMBAMENTO. AF_01/2016	UN	12,00	140,27	R\$ 178,79	R\$ 2.145,48	0,09%	93,17%	B
145	8.7.5.2	ORSE	10000	Portão em tubo ferro galvanizado, com quadro ø= 2", cantoneira 1"x1" e tela de arame galvanizado, fio 12 bwg, malha quadrada d=1"	M²	4,88	334,61	R\$ 426,49	R\$ 2.081,27	0,09%	93,26%	B
146	9.1.4	ORSE	00021	Demolição de meio-fio granítico ou pre-moldado	m	225,00	7,22	R\$ 9,20	R\$ 2.070,00	0,09%	93,34%	B
147	6.5.7	SINAPI	93358	ESCAVAÇÃO MANUAL DE VALA COM PROFUNDIDADE MENOR OU IGUAL A 1,30 M. AF_03/2016	M3	30,87	51,23	R\$ 65,30	R\$ 2.015,81	0,09%	93,43%	B
148	7.1.2	SINAPI	73822/2	LIMPEZA MECANIZADA DE TERRENO COM REMOCAO DE CAMADA VEGETAL, UTILIZANDO MOTONIVELADORA	M2	3.381,78	0,46	R\$ 0,59	R\$ 1.995,25	0,09%	93,52%	B
149	7.7.2	ORSE	08376	Planta - Flamboyanzinho de jardim (Caesalpinia pulcherrima) h=3,00m, fornecimento e plantio	und	11,00	194,36	R\$ 247,73	R\$ 2.725,03	0,12%	93,63%	B
150	5.5.7	SINAPI	93358	ESCAVAÇÃO MANUAL DE VALA COM PROFUNDIDADE MENOR OU IGUAL A 1,30 M. AF_03/2016	M3	30,29	51,23	R\$ 65,30	R\$ 1.977,94	0,08%	93,72%	B
151	6.3.3	SINAPI	370	AREIA MEDIA - POSTO JAZIDA/FORNECEDOR (RETIRADO NA JAZIDA, SEM TRANSPORTE)	M3	23,13	67,00	R\$ 85,40	R\$ 1.975,30	0,08%	93,80%	B
152	9.9.3.6	SINAPI	87546	EMBOÇO, PARA RECEBIMENTO DE CERÂMICA, EM ARGAMASSA TRAÇO 1:2:8, PREPARO MANUAL, APLICADO MANUALMENTE EM FACES INTERNAS DE PAREDES, PARA AMBIENTE COM ÁREA MENOR QUE 5M2, ESPESSURA DE 10MM, COM EXECUÇÃO DE TALISCAS.	M2	80,80	19,06	R\$ 24,29	R\$ 1.962,63	0,08%	93,89%	B
153	4.9.8.7.2	SINAPI	92539	TRAMA DE MADEIRA COMPOSTA POR RIPAS, CAIBROS E TERÇAS PARA TELHADOS DE ATÉ 2 ÁGUAS PARA TELHA DE ENCAIXE DE CERÂMICA OU DE CONCRETO, INCLUSO TRANSPORTE VERTICAL. AF_07/2019	M2	27,88	54,44	R\$ 69,39	R\$ 1.934,59	0,08%	93,97%	B
154	4.9.3.6	SINAPI	95474	ALVENARIA DE EMBASAMENTO EM TIJOLOS CERÂMICOS MACIÇOS 5X10X20CM, ASSENTADO COM ARGAMASSA TRAÇO 1:2:8 (CIMENTO, CAL E AREIA)	M3	3,12	478,98	R\$ 610,51	R\$ 1.904,79	0,08%	94,05%	B
155	9.1.1	SINAPI	85424	ISOLAMENTO DE OBRA COM TELA PLÁSTICA COM MALHA DE 5MM E ESTRUTURA DE MADEIRA PONTALETEADA	M2	80,05	18,60	R\$ 23,71	R\$ 1.897,99	0,08%	94,13%	B
156	7.2.3	SINAPI	79472	REGULARIZAÇÃO DE SUPERFÍCIES EM TERRA COM MOTONIVELADORA	M2	3.381,78	0,43	R\$ 0,55	R\$ 1.859,98	0,08%	94,21%	B
157	5.1.7	ORSE	03053	Deslocamento de poste de concreto armado duplo T (DT) ou circular de 9 a 12m	und	3,00	484,48	R\$ 617,52	R\$ 1.852,56	0,08%	94,29%	B
158	5.8.1	Comp	9	Fornecimento e instalação de banco em concreto e madeira tratada de acordo com medidas encaminhadas no projeto.	und	6,00	235,42	R\$ 300,07	R\$ 1.800,42	0,08%	94,37%	B
159	4.1.12	SINAPI	93588	TRANSPORTE COM CAMINHÃO BASCULANTE DE 10 M3, EM VIA URBANA EM LEITO NATURAL (UNIDADE: M3XKM). AF_04/2016	M3XKM	900,73	1,56	R\$ 1,99	R\$ 1.792,45	0,08%	94,45%	B
160	6.7.3.5	ORSE	10071	Tabela para basquete oficial em laminado naval, medindo 1,80x1,20m, inclusive aros fixo metal e redes	par	1,00	1.393,10	R\$ 1.775,65	R\$ 1.775,65	0,08%	94,52%	B
161	8.7.6.5	ORSE	10071	Tabela para basquete oficial em laminado naval, medindo 1,80x1,20m, inclusive aros fixo metal e redes	par	1,00	1.393,10	R\$ 1.775,65	R\$ 1.775,65	0,08%	94,60%	B
162	7.1.3	SINAPI	72840	TRANSPORTE COMERCIAL COM CAMINHÃO CARROCERIA 9 T, RODOVIA PAVIMENTADA	TXKM	2.333,43	0,59	R\$ 0,75	R\$ 1.750,07	0,08%	94,68%	B
163	9.9.2.6.1	SINAPI	91341	PORTA EM ALUMÍNIO DE ABRIR TIPO VENEZIANA COM GUARNIÇÃO, FIXAÇÃO COM PARAFUSOS - FORNECIMENTO E INSTALAÇÃO. AF_08/2015	M2	3,57	384,32	R\$ 489,85	R\$ 1.748,76	0,08%	94,75%	B
164	9.9.2.4.3	SINAPI	92444	MONTAGEM E DESMONTAGEM DE FORMA DE PILARES RETANGULARES E ESTRUTURAS SIMILARES COM ÁREA MÉDIA DAS SEÇÕES MENOR OU IGUAL A 0,25 M², PÉ-DIREITO DUPLO, EM CHAPA DE MADEIRA COMPENSADA PLASTIFICADA, 18 UTILIZAÇÕES. AF_12/2015	M2	36,25	37,85	R\$ 48,24	R\$ 1.748,70	0,08%	94,83%	B
165	6.1.2	SINAPI	73822/2	LIMPEZA MECANIZADA DE TERRENO COM REMOCAO DE CAMADA VEGETAL, UTILIZANDO MOTONIVELADORA	M2	2.932,75	0,46	R\$ 0,59	R\$ 1.730,32	0,07%	94,90%	B
166	7.9.1	ORSE	06191	LIMPEZA FINAL DA OBRA	M²	3.381,78	0,39	R\$ 0,50	R\$ 1.690,89	0,07%	94,97%	B
167	6.2.3	SINAPI	79472	REGULARIZAÇÃO DE SUPERFÍCIES EM TERRA COM MOTONIVELADORA	M2	2.932,75	0,43	R\$ 0,55	R\$ 1.613,01	0,07%	95,04%	B
168	8.9.2	Comp	10	Fornecimento e instalação de lixeiros em madeira tratada conforme projeto	und	10,00	125,51	R\$ 159,98	R\$ 1.599,80	0,07%	95,11%	B
169	4.9.2.1	SINAPI	93358	ESCAVAÇÃO MANUAL DE VALA COM PROFUNDIDADE MENOR OU IGUAL A 1,30 M. AF_03/2016	M3	23,86	51,23	R\$ 65,30	R\$ 1.558,06	0,07%	95,18%	C
170	6.3.4	SINAPI	93588	TRANSPORTE COM CAMINHÃO BASCULANTE DE 10 M3, EM VIA URBANA EM LEITO NATURAL (UNIDADE: M3XKM). AF_04/2016	M3XKM	779,48	1,56	R\$ 1,99	R\$ 1.551,17	0,07%	95,24%	C
171	6.1.3	SINAPI	72840	TRANSPORTE COMERCIAL COM CAMINHÃO CARROCERIA 9 T, RODOVIA PAVIMENTADA	TXKM	2.023,60	0,59	R\$ 0,75	R\$ 1.517,70	0,07%	95,31%	C

	<p>MINISTERIO DO DESENVOLVIMENTO REGIONAL</p> <p>PREFEITURA MUNICIPAL DE MACEIÓ – AL</p> <p>SECRETARIA MUNICIPAL DE DESENVOLVIMENTO TERRITORIAL E MEIO AMBIENTE - SEDET</p>	
<p>OBRA: Construção do Espaço Multifuncional Av. Carlos Nogueira</p> <p>MUNICÍPIO: Maceió-AL</p>		

	ITEM	FONTE	CÓDIGO	DESCRIÇÃO	UNID.	QUANTIDADE	CUSTO UNIT.	PREÇO UNIT.	PREÇO TOTAL	Participação	Particip. Acumulada	CLASSE
				SERVIÇO			S/ BDI	C/ BDI				
172	9.7.2	SINAPI	98516	PLANTIO DE PALMEIRA COM ALTURA DE MUDA MENOR OU IGUAL A 2,00 M. AF_ 05/2018	UN	32,00	250,83	R\$ 319,71	R\$ 10.230,72	0,44%	95,75%	C
173	7.6.1	SINAPI	72947	SINALIZAÇÃO HORIZONTAL COM TINTA RETRORREFLETIVA A BASE DE RESINA ACRILICA COM MICROESFERAS DE VIDRO	M2	97,89	12,84	R\$ 16,37	R\$ 1.602,46	0,07%	95,82%	C
174	6.11.1	ORSE	06191	LIMPEZA FINAL DA OBRA	M²	2.932,75	0,39	R\$ 0,50	R\$ 1.466,38	0,06%	95,88%	C
175	4.9.4.1	SINAPI	73990/1	ARMACAO ACO CA-50 P/1,0M3 DE CONCRETO	UN	2,11	540,10	R\$ 688,41	R\$ 1.452,55	0,06%	95,94%	C
176	9.6.1	SINAPI	72947	SINALIZAÇÃO HORIZONTAL COM TINTA RETRORREFLETIVA A BASE DE RESINA ACRILICA COM MICROESFERAS DE VIDRO	M2	91,18	12,84	R\$ 16,37	R\$ 1.492,62	0,06%	96,01%	C
177	9.9.2.4.1	SINAPI	73990/1	ARMACAO ACO CA-50 P/1,0M3 DE CONCRETO	UN	2,05	540,10	R\$ 688,41	R\$ 1.411,24	0,06%	96,07%	C
178	9.9.2.8.6.1	SINAPI	83397	POSTE DE CONCRETO DUPLO T H=9M CARGA NOMINAL 500KG INCLUSIVE ESCAVACAO, EXCLUSIVE TRANSPORTE - FORNECIMENTO E INSTALACAO	UN	1,00	1.095,56	R\$ 1.396,40	R\$ 1.396,40	0,06%	96,13%	C
179	9.9.1.1.2	SINAPI	83518	ALVENARIA EMBASAMENTO E=20 CM BLOCO CONCRETO	M3	4,18	258,32	R\$ 329,25	R\$ 1.376,27	0,06%	96,19%	C
180	9.9.2.7.1.2	SINAPI	87546	EMBOÇO, PARA RECEBIMENTO DE CERÂMICA, EM ARGAMASSA TRAÇO 1:2:8, PREPARO MANUAL, APLICADO MANUALMENTE EM FACES INTERNAS DE PAREDES, PARA AMBIENTE COM ÁREA MENOR QUE 5M2, ESPESSURA DE 10MM, COM EXECUÇÃO DE TALISCAS. AF_ 06/2014	M2	56,44	19,06	R\$ 24,29	R\$ 1.370,93	0,06%	96,24%	C
181	9.9.2.7.2.3	ORSE	12054	Testeira em granito cinza andorinha, l=15 cm (meia esquadria) - fornecimento e colocação	M	9,06	117,61	R\$ 149,91	R\$ 1.358,18	0,06%	96,30%	C
182	4.9.8.6.4	SINAPI	86933	BANCADA DE MARMORE SINTETICO 120 X 60CM, COM CUBA INTEGRADA, INCLUSO SIFAO TIPO GARRAFA EM PVC, VÁLVULA EM PLÁSTICO CROMADO TIPO AMERICANA E TORNEIRA CROMADA LONGA, DE PAREDE, PADRÃO POPULAR - FORNECIMENTO E INSTALAÇÃO. AF_ 12/2013	UN	4,00	256,78	R\$ 327,29	R\$ 1.309,16	0,06%	96,36%	C
183	9.9.2.3.4	SINAPI	73990/1	ARMACAO ACO CA-50 P/1,0M3 DE CONCRETO	UN	1,89	540,10	R\$ 688,41	R\$ 1.301,09	0,06%	96,41%	C
184	4.9.8.1.2	SINAPI	93143	PONTO DE TOMADA RESIDENCIAL INCLUINDO TOMADA 20A/250V, CAIXA ELÉTRICA, ELETRODUTO, CABO, RASGO, QUEBRA E CHUMBAMENTO. AF_ 01/2016	UN	8,00	126,74	R\$ 161,54	R\$ 1.292,32	0,06%	96,47%	C
185	4.9.1.1	SINAPI	99059	LOCAÇÃO CONVENCIONAL DE OBRA, UTILIZANDO GABARITO DE TÁBUAS CORRIDAS PLANTELADAS A CADA 2,00M - 2 UTILIZAÇÕES. AF_ 10/2018	M	27,88	35,69	R\$ 45,49	R\$ 1.268,26	0,05%	96,52%	C
186	9.9.1.1.9	SINAPI	95305	TEXTURA ACRILICA, APLICAÇÃO MANUAL EM PAREDE, UMA DEMÃO. AF_ 09/2016	M2	92,47	10,63	R\$ 13,55	R\$ 1.252,97	0,05%	96,58%	C
187	4.9.3.4	SINAPI	73990/1	ARMACAO ACO CA-50 P/1,0M3 DE CONCRETO	UN	1,80	540,10	R\$ 688,41	R\$ 1.239,14	0,05%	96,63%	C
188	6.1.8	ORSE	03053	Deslocamento de poste de concreto armado duplo T (DT) ou circular de 9 a 12m	und	2,00	484,48	R\$ 617,52	R\$ 1.235,04	0,05%	96,68%	C
189	9.1.8	ORSE	03053	Deslocamento de poste de concreto armado duplo T (DT) ou circular de 9 a 12m	und	2,00	484,48	R\$ 617,52	R\$ 1.235,04	0,05%	96,74%	C
190	5.2.4	ORSE	02570	Sub-base de solo-brita misturado na pista, com material da própria escavação (40% de brita), exclusive transporte da brita	M²	7,74	52,30	R\$ 66,66	R\$ 515,95	0,02%	96,76%	C
191	9.9.1.1.6	ORSE	3479	Prisma de fechamento para estacionamentos, em pré-moldado de concreto, dimensões 1,00 x 0,20 x 0,17 m	M	60,00	15,14	R\$ 19,30	R\$ 1.158,00	0,05%	96,81%	C
192	6.7.3.3	ORSE	02432	Poste oficial para volei em aço galvanizado d=3", c/estecedor e catraca	par	1,00	906,57	R\$ 1.155,51	R\$ 1.155,51	0,05%	96,86%	C
193	8.7.6.3	ORSE	02432	Poste oficial para volei em aço galvanizado d=3", c/estecedor e catraca	par	1,00	906,57	R\$ 1.155,51	R\$ 1.155,51	0,05%	96,91%	C
194	9.9.1.1.4	SINAPI	96385	EXECUÇÃO E COMPACTAÇÃO DE ATERRO COM SOLO PREDOMINANTEMENTE ARGILOSO - EXCLUSIVE ESCAVACAO, CARGA E TRANSPORTE E SOLO. AF_ 09/2017	M3	179,85	4,95	R\$ 6,31	R\$ 1.134,85	0,05%	96,96%	C
195	8.8.3	SINAPI	98511	PLANTIO DE ÁRVORE ORNAMENTAL COM ALTURA DE MUDA MAIOR QUE 2,00 M E MENOR OU IGUAL A 4,00 M. AF_ 05/2018	UN	7,00	126,81	R\$ 161,63	R\$ 1.131,41	0,05%	97,01%	C
196	9.9.3.7	SINAPI	95305	TEXTURA ACRILICA, APLICAÇÃO MANUAL EM PAREDE, UMA DEMÃO. AF_ 09/2016	M2	80,80	10,63	R\$ 13,55	R\$ 1.094,84	0,05%	97,05%	C
197	5.2.1	ORSE	04587	Escavação, carga e transporte de material de 1ª categoria, com escavadeira hidráulica, dmt 3001 a 5000m	M²	30,96	11,77	R\$ 15,00	R\$ 464,40	0,02%	97,07%	C
198	9.9.2.11.1	SINAPI	98546	IMPERMEABILIZAÇÃO DE SUPERFÍCIE COM MANTA ASFÁLTICA, UMA CAMADA, INCLUSIVE APLICAÇÃO DE PRIMER ASFÁLTICO. E=3MM. AF_ 06/2018	M2	11,43	73,40	R\$ 93,56	R\$ 1.069,39	0,05%	97,12%	C
199	4.1.5	ORSE	02626	Carga e descarga de meio-fio simples (sem sargeta) (meio-fio)	m	422,22	1,92	R\$ 2,45	R\$ 1.034,44	0,04%	97,16%	C
200	9.9.2.7.1.3	SINAPI	87264	REVESTIMENTO CERÂMICO PARA PAREDES INTERNAS COM PLACAS TIPO ESMALTADA EXTRA DE DIMENSÕES 20X20 CM APLICADAS EM AMBIENTES DE ÁREA MENOR QUE 5 M² NA ALTURA INTEIRA DAS PAREDES. AF_ 08/2014	M2	18,54	43,45	R\$ 55,38	R\$ 1.026,75	0,04%	97,21%	C
201	4.9.3.3	SINAPI	96542	FABRICAÇÃO, MONTAGEM E DESMONTAGEM DE FORMA PARA VIGA BALDRAME, EM CHAPA DE MADEIRA COMPENSADA RESINADA, E=17 MM, 4 UTILIZAÇÕES. AF_ 06/2017	M2	13,44	59,73	R\$ 76,13	R\$ 1.023,19	0,04%	97,25%	C
202	4.9.8.6.1	SINAPI	89957	PONTO DE CONSUMO TERMINAL DE ÁGUA FRIA (SUBRAMAL) COM TUBULAÇÃO DE PVC, DN 25 MM, INSTALADO EM RAMAL DE ÁGUA, INCLUSOS RASGO E CHUMBAMENTO EM ALVENARIA. AF_ 12/2014	UN	8,00	99,12	R\$ 126,34	R\$ 1.010,72	0,04%	97,29%	C
203	9.4.1	Comp	5	Piso tátil direcional e/ou alerta, de concreto, na cor natural, p/deficientes visuais, dimensões 25x25cm, aplicado com argamassa industrializada ac-i, rejuntado, exclusive regularização de base	M2	10,38	74,33	R\$ 94,74	R\$ 983,40	0,04%	97,34%	C
204	5.6.1	SINAPI	72947	SINALIZAÇÃO HORIZONTAL COM TINTA RETRORREFLETIVA A BASE DE RESINA ACRILICA COM MICROESFERAS DE VIDRO	M2	71,51	12,84	R\$ 16,37	R\$ 1.170,62	0,05%	97,39%	C
205	8.7.3.1	SINAPI	87893	CHAPISCO APLICADO EM ALVENARIA (SEM PRESENÇA DE VÁOS) E ESTRUTURAS DE CONCRETO DE FACHADA, COM COLHER DE PEDREIRO. ARGAMASSA TRAÇO 1:3 COM PREPARO MANUAL. AF_ 06/2014	M2	169,05	4,53	R\$ 5,77	R\$ 975,42	0,04%	97,43%	C
206	9.1.2	SINAPI	73822/2	LIMPEZA MECANIZADA DE TERRENO COM REMOÇÃO DE CAMADA VEGETAL, UTILIZANDO MOTONIVELADORA	M2	1.651,60	0,46	R\$ 0,59	R\$ 974,44	0,04%	97,47%	C
207	9.5.3	SINAPI	94274	ASSENTAMENTO DE GUIA (MEIO-FIO) EM TRECHO CURVO, CONFECCIONADA EM CONCRETO PRÉ-FABRICADO, DIMENSÕES 100X15X13X30 CM (COMPRIMENTO X BASE INFERIOR X BASE SUPERIOR X ALTURA), PARA VIAS URBANAS (USO VIÁRIO). AF_ 06/2016	M	23,12	32,90	R\$ 41,93	R\$ 969,42	0,04%	97,51%	C
208	5.8.5	Comp	11	Fornecimento e instalação de floreiras de madeira tratada conforme projeto	und	2,00	372,78	R\$ 475,15	R\$ 950,30	0,04%	97,55%	C
209	8.7.1.2	ORSE	02660	Apoio manual de fundo de vala	M²	38,64	19,16	R\$ 24,42	R\$ 943,59	0,04%	97,59%	C
210	4.6.1	SINAPI	72947	SINALIZAÇÃO HORIZONTAL COM TINTA RETRORREFLETIVA A BASE DE RESINA ACRILICA COM MICROESFERAS DE VIDRO	M2	60,55	12,84	R\$ 16,37	R\$ 991,20	0,04%	97,64%	C
211	9.2.1	SINAPI	79472	REGULARIZAÇÃO DE SUPERFÍCIES EM TERRA COM MOTONIVELADORA	M2	1.651,60	0,43	R\$ 0,55	R\$ 908,38	0,04%	97,67%	C
212	8.9.1	Comp	9	Fornecimento e instalação de banco em concreto e madeira tratada de acordo com medidas escamadas no projeto	und	3,00	235,42	R\$ 300,07	R\$ 900,21	0,04%	97,71%	C
213	9.1.3	SINAPI	72840	TRANSPORTE COMERCIAL COM CAMINHÃO CARROCERIA 9 T, RODOVIA PAVIMENTADA	TXKM	1.139,60	0,59	R\$ 0,75	R\$ 854,70	0,04%	97,75%	C
214	4.9.4.2	SINAPI	94965	CONCRETO FCK = 25MPa, TRAÇO 1:2:3:7 (CIMENTO/ AREIA MÉDIA/ BRITA 1) - PREPARO MECÂNICO COM BETONEIRA 400 L. AF_ 07/2016	M3	2,11	312,37	R\$ 398,15	R\$ 840,10	0,04%	97,79%	C
215	9.9.2.3.3	SINAPI	96542	FABRICAÇÃO, MONTAGEM E DESMONTAGEM DE FORMA PARA VIGA BALDRAME, EM CHAPA DE MADEIRA COMPENSADA RESINADA, E=17 MM, 4 UTILIZAÇÕES. AF_ 06/2017	M2	10,85	59,73	R\$ 76,13	R\$ 826,01	0,04%	97,82%	C
216	9.1.0	ORSE	06191	LIMPEZA FINAL DA OBRA	M²	1.651,60	0,39	R\$ 0,50	R\$ 825,80	0,04%	97,86%	C
217	9.9.2.4.2	SINAPI	94965	CONCRETO FCK = 25MPa, TRAÇO 1:2:3:7 (CIMENTO/ AREIA MÉDIA/ BRITA 1) - PREPARO MECÂNICO COM BETONEIRA 400 L. AF_ 07/2016	M3	2,05	312,37	R\$ 398,15	R\$ 816,21	0,04%	97,89%	C
218	4.9.8.7.1	SINAPI	94201	TELHAMENTO COM TELHA CERÂMICA CAPA-CANAL, TIPO COLONIAL, COM ATÉ 2 ÁGUAS, INCLUSIVE TRANSPORTE VERTICAL. AF_ 07/2019	M2	27,88	22,68	R\$ 28,91	R\$ 806,01	0,03%	97,93%	C
219	5.8.2	Comp	10	Fornecimento e instalação de livores em madeira tratada conforme projeto	und	5,00	125,51	R\$ 159,98	R\$ 799,90	0,03%	97,96%	C
220	9.9.2.6.2	SINAPI	94576	JANELA DE ALUMÍNIO DE CORRER, 2 FOLHAS, FIXAÇÃO COM PARAFUSO, VEDAÇÃO COM ESPUMA EXPANSIVA PU, COM VIDROS, PADRONIZADA. AF_ 07/2016	M2	3,51	172,55	R\$ 219,93	R\$ 771,95	0,03%	97,99%	C
221	9.9.2.9.1	SINAPI	89957	PONTO DE CONSUMO TERMINAL DE ÁGUA FRIA (SUBRAMAL) COM TUBULAÇÃO DE PVC, DN 25 MM, INSTALADO EM RAMAL DE ÁGUA, INCLUSOS RASGO E CHUMBAMENTO EM ALVENARIA. AF_ 12/2014	UN	6,00	99,12	R\$ 126,34	R\$ 758,04	0,03%	98,03%	C
222	8.1.5	ORSE	02626	Carga e descarga de meio-fio simples (sem sargeta)	m	309,05	1,92	R\$ 2,45	R\$ 757,17	0,03%	98,06%	C
223	9.9.2.3.5	SINAPI	94965	CONCRETO FCK = 25MPa, TRAÇO 1:2:3:7 (CIMENTO/ AREIA MÉDIA/ BRITA 1) - PREPARO MECÂNICO COM BETONEIRA 400 L. AF_ 07/2016	M3	1,89	312,37	R\$ 398,15	R\$ 752,50	0,03%	98,09%	C
224	9.9.2.4.4	SINAPI	74141/1	LAJE PRÉ-MOLD BETA 11 P/1KNM2 VÁOS 4,40M INCL VIGOTAS TÚOLOS ARMADURA NEGATIVA CAPEAMENTO 3CM CONCRETO 20MPa ESCORAMENTO MATERIAL E MAO DE OBRA	M2	7,43	78,37	R\$ 99,89	R\$ 742,18	0,03%	98,12%	C
225	6.1.5	ORSE	02626	Carga e descarga de meio-fio simples (sem sargeta)	m	296,91	1,92	R\$ 2,45	R\$ 727,43	0,03%	98,15%	C
226	4.9.3.5	SINAPI	94965	CONCRETO FCK = 25MPa, TRAÇO 1:2:3:7 (CIMENTO/ AREIA MÉDIA/ BRITA 1) - PREPARO MECÂNICO COM BETONEIRA 400 L. AF_ 07/2016	M3	1,80	312,37	R\$ 398,15	R\$ 716,67	0,03%	98,19%	C
227	7.1.5	ORSE	02626	Carga e descarga de meio-fio simples (sem sargeta)	m	291,48	1,92	R\$ 2,45	R\$ 714,13	0,03%	98,22%	C
228	4.9.7.1	SINAPI	87620	CONTRAPISO EM ARGAMASSA TRAÇO 1:4 (CIMENTO E AREIA), PREPARO MECÂNICO COM BETONEIRA 400 L, APLICADO EM ÁREAS SECAS SOBRE LAJE, ADERIDO, ESPESSURA 2CM. AF_ 06/2014	M2	23,80	23,34	R\$ 29,75	R\$ 708,05	0,03%	98,25%	C
229	4.9.2.2	SINAPI	96995	REATERRO MANUAL APOLOADO COM SOQUETE. AF_ 10/2017	M3	17,77	31,06	R\$ 39,59	R\$ 703,51	0,03%	98,28%	C
230	5.5.3	SINAPI	93177	TRANSPORTE DE MATERIAL ASFÁLTICO, COM CAMINHÃO COM CAPACIDADE DE 20000 L EM RODOVIA PAVIMENTADA PARA DISTÂNCIAS MÉDIAS DE TRANSPORTE IGUAL OU INFERIOR A 100 KM. AF_ 02/2016	TXKM	147,61	1,61	R\$ 2,05	R\$ 302,60	0,01%	98,29%	C
231	9.9.1.1.7	SINAPI	87904	CHAPISCO APLICADO EM ALVENARIA (COM PRESENÇA DE VÁOS) E ESTRUTURAS DE CONCRETO DE FACHADA, COM COLHER DE PEDREIRO. ARGAMASSA TRAÇO 1:3 COM PREPARO MANUAL. AF_ 06/2014	M2	92,47	5,88	R\$ 7,49	R\$ 692,60	0,03%	98,32%	C
232	9.9.2.3.6	SINAPI	95474	ALVENARIA DE EMBASAMENTO EM TÚOLOS CERÂMICOS MACIÇOS 5X10X20CM, ASSENTADO COM ARGAMASSA TRAÇO 1:2:8 (CIMENTO, CAL E AREIA)	M3	1,12	478,98	R\$ 610,51	R\$ 683,77	0,03%	98,35%	C


DOCUMENTO: CURVA ABC

	ITEM	FONTE	CÓDIGO	DESCRIÇÃO	SERVIÇO	UNID.	QUANTIDADE	CUSTO UNIT.	PREÇO UNIT.	PREÇO TOTAL	Participação	Particip. Acumulada	CLASSE
								S/ BDI	C/ BDI				
233	9.9.2.9.6	SINAPI	88504	CAIXA D'ÁGUA EM POLIETILENO, 500 LITROS, COM ACESSÓRIOS		UN	1,00	535,47	R\$ 682,51	R\$ 682,51	0,03%	98,38%	C
234	4.9.8.6.7	SINAPI	95675	HIDRÔMETRO DN 25 (%), 5,0 MP/H FORNECIMENTO E INSTALAÇÃO. AF_ 11/2016		UN	4,00	132,42	R\$ 168,78	R\$ 675,12	0,03%	98,41%	C
235	5.1.5	ORSE	02626	Carga e descarga de meio-fio simples (sem sargeta)		m	275,55	1,92	R\$ 2,45	R\$ 675,10	0,03%	98,44%	C
236	6.9.2	Comp	10	Fornecimento e instalação de lixeiros em madeira tratada conforme projeto		und	4,00	125,51	R\$ 159,98	R\$ 639,92	0,03%	98,46%	C
237	7.8.2	Comp	10	Fornecimento e instalação de lixeiros em madeira tratada conforme projeto		und	4,00	125,51	R\$ 159,98	R\$ 639,92	0,03%	98,49%	C
238	9.9.2.2.1	SINAPI	93358	ESCAVAÇÃO MANUAL DE VALA COM PROFUNDIDADE MENOR OU IGUAL A 1,30 M. AF_ 03/2016		M3	9,77	51,23	R\$ 65,30	R\$ 637,98	0,03%	98,52%	C
239	5.2.5	SINAPI	93588	TRANSPORTE COM CAMINHÃO BASCULANTE DE 10 M3, EM VIA URBANA EM LEITO NATURAL (UNIDADE: M3XKM). AF_ 04/2016		M3XKM	135,64	1,56	R\$ 1,99	R\$ 269,92	0,01%	98,53%	C
240	9.9.3.5	SINAPI	87904	CHAPISCO APLICADO EM ALVENARIA (COM PRESENÇA DE VAOS) E ESTRUTURAS DE CONCRETO DE FACHADA, COM COLHER DE PEDREIRO. ARGAMASSA TRAÇO 1:3 COM PREPARO MANUAL. AF_ 06/2014		M2	80,80	5,88	R\$ 7,49	R\$ 605,19	0,03%	98,56%	C
241	9.5.4	SINAPI	93358	ESCAVAÇÃO MANUAL DE VALA COM PROFUNDIDADE MENOR OU IGUAL A 1,30 M. AF_ 03/2016		M3	9,25	51,23	R\$ 65,30	R\$ 604,03	0,03%	98,58%	C
242	4.9.8.6.6	SINAPI	95635	KIT CAVALETE PARA MEDIÇÃO DE ÁGUA - ENTRADA PRINCIPAL, EM PVC SOLDÁVEL DN 25 (3/4"). FORNECIMENTO E INSTALAÇÃO (EXCLUSIVO HIDRÔMETRO). AF_ 11/2016		UN	4,00	113,06	R\$ 144,11	R\$ 576,44	0,02%	98,61%	C
243	9.9.2.7.3.2	ORSE	7593	Revestimento cerâmico para piso ou parede, 20 x 20 cm, Elizabeth ou similar, linha Cristal Branco, aplicado c/argamassa industrializada ac-i, rejuntado, exclusiv regularização de base ou emboço		M²	11,11	40,05	R\$ 51,05	R\$ 567,17	0,02%	98,63%	C
244	9.9.2.1.1	SINAPI	99059	LOCAÇÃO CONVENCIONAL DE OBRA, UTILIZANDO GABARITO DE TÁBUAS CORRIDAS PONTALETADAS A CADA 2,00M - 2 UTILIZAÇÕES. AF_ 10/2018		M	12,28	35,69	R\$ 45,49	R\$ 558,62	0,02%	98,65%	C
245	7.2.4	ORSE	02570	Sub-base de solo-brita misturado na pista, com material da própria escavação (40% de brita), exclusive transporte da brita.		M³	8,34	52,30	R\$ 66,66	R\$ 555,94	0,02%	98,68%	C
246	9.1.5	ORSE	02626	Carga e descarga de meio-fio simples (sem sargeta)		m	225,00	1,92	R\$ 2,45	R\$ 551,25	0,02%	98,70%	C
247	4.9.8.1.3	SINAPI	93128	PONTO DE ILUMINAÇÃO RESIDENCIAL INCLUINDO INTERRUPTOR SIMPLES, CAIXA ELÉTRICA, ELETRODUTO, CABO, RASGO, QUEBRA E CHUMBAMENTO (EXCLUINDO LUMINÁRIA E LÂMPADA). AF_ 01/2016		UN	4,00	103,99	R\$ 132,55	R\$ 530,20	0,02%	98,73%	C
248	4.9.8.2.1	SINAPI	91926	CABO DE COBRE FLEXÍVEL ISOLADO, 2,5 MM², ANTI-CHAMA 450/750 V, PARA CIRCUITOS TERMINAIS - FORNECIMENTO E INSTALAÇÃO. AF_ 12/2015		M	162,24	2,54	R\$ 3,24	R\$ 525,66	0,02%	98,75%	C
249	8.2.4	ORSE	02570	Sub-base de solo-brita misturado na pista, com material da própria escavação (40% de brita), exclusive transporte da brita.		M³	7,86	52,30	R\$ 66,66	R\$ 523,95	0,02%	98,77%	C
250	6.2.4	ORSE	02570	Sub-base de solo-brita misturado na pista, com material da própria escavação (40% de brita), exclusive transporte da brita.		M³	7,82	52,30	R\$ 66,66	R\$ 521,28	0,02%	98,79%	C
251	9.9.2.8.3.2	SINAPI	91928	CABO DE COBRE FLEXÍVEL ISOLADO, 4 MM², ANTI-CHAMA 450/750 V, PARA CIRCUITOS TERMINAIS - FORNECIMENTO E INSTALAÇÃO. AF_ 12/2015		M	100,00	4,03	R\$ 5,14	R\$ 514,00	0,02%	98,81%	C
252	9.9.2.10.5	SINAPI	95305	TEXTURA ACRÍLICA, APLICAÇÃO MANUAL EM PAREDE, UMA DEMÃO. AF_ 09/2016		M2	37,90	10,63	R\$ 13,55	R\$ 513,55	0,02%	98,84%	C
253	2.1	SINAPI	72850	CARGA, MANOBRAS E DESCARGA DE MATERIAIS DIVERSOS, COM CAMINHÃO CARROCERIA 9 T (CARGA E DESCARGA MANUAIS)		T	36,00	11,13	R\$ 14,19	R\$ 510,84	0,02%	98,86%	C
254	7.2.1	ORSE	04587	Escavação, carga e transporte de material de 1ª categoria, com escavadeira hidráulica, dmt 3001 a 5000m		M³	33,36	11,77	R\$ 15,00	R\$ 500,40	0,02%	98,88%	C
255	6.9.3	SICRO	5213368	Balizador de concreto - areia e brita comerciais - fornecimento e implantação		und	23,00	16,66	R\$ 21,23	R\$ 488,29	0,02%	98,90%	C
256	5.7.3	ORSE	08376	Planta - Flamboyanzinho de jardim (Caesalpinia pulcherrima) h=3,00m, fornecimento e plantio		und	2,00	194,36	R\$ 247,73	R\$ 495,46	0,02%	98,92%	C
257	4.7.2	SINAPI	98511	PLANTIO DE ARVORE ORNAMENTAL COM ALTURA DE MUDA MAIOR QUE 2,00 M E MENOR OU IGUAL A 4,00 M. AF_ 05/2018		UN	3,00	126,81	R\$ 161,63	R\$ 484,89	0,02%	98,94%	C
258	4.8.2	Comp	10	Fornecimento e instalação de lixeiros em madeira tratada conforme projeto		und	3,00	125,51	R\$ 159,98	R\$ 479,94	0,02%	98,96%	C
259	5.8.3	SICRO	5213368	Balizador de concreto - areia e brita comerciais - fornecimento e implantação		und	19,00	16,66	R\$ 21,23	R\$ 403,37	0,02%	98,98%	C
260	7.8.3	SICRO	5213368	Balizador de concreto - areia e brita comerciais - fornecimento e implantação		und	22,00	16,66	R\$ 21,23	R\$ 467,06	0,02%	99,00%	C
261	8.9.3	SICRO	5213368	Balizador de concreto - areia e brita comerciais - fornecimento e implantação		und	23,00	16,66	R\$ 21,23	R\$ 488,29	0,02%	99,02%	C
262	8.2.1	ORSE	04587	Escavação, carga e transporte de material de 1ª categoria, com escavadeira hidráulica, dmt 3001 a 5000m		M³	31,44	11,77	R\$ 15,00	R\$ 471,60	0,02%	99,04%	C
263	4.9.8.1.4	SINAPI	97586	LUMINÁRIA TIPO CALHA, DE SOBREPOR, COM 2 LÂMPADAS TUBULARES DE 36 W - FORNECIMENTO E INSTALAÇÃO. AF_ 11/2017		UN	4,00	92,14	R\$ 117,44	R\$ 469,76	0,02%	99,06%	C
264	6.2.1	ORSE	04587	Escavação, carga e transporte de material de 1ª categoria, com escavadeira hidráulica, dmt 3001 a 5000m		M³	31,28	11,77	R\$ 15,00	R\$ 469,20	0,02%	99,08%	C
265	4.9.8.5.1	SINAPI	68066	CAIXA DE PROTEÇÃO PARA MEDIDOR MONOFÁSICO, FORNECIMENTO E INSTALAÇÃO		UN	4,00	89,25	R\$ 113,76	R\$ 455,04	0,02%	99,10%	C
266	9.9.2.9.13	SINAPI	86931	VASO SANITÁRIO SIFONADO COM CAIXA ACOPLADA LOUCA BRANCA, INCLUSO ENGATE FLEXÍVEL EM PLÁSTICO BRANCO, 1/2" X 40CM - FORNECIMENTO E INSTALAÇÃO. AF_ 12/2013		UN	1,00	355,71	R\$ 453,39	R\$ 453,39	0,02%	99,12%	C
267	9.9.2.10.1	SINAPI	88497	APLICAÇÃO E LIXAMENTO DE MASSA LÁTEX EM PAREDES, DUAS DEMÃOS. AF_ 06/2014		M2	37,90	9,37	R\$ 11,94	R\$ 452,53	0,02%	99,14%	C
268	4.9.8.6.11	SINAPI	89714	TUBO PVC, SERIE NORMAL, ESGOTO PREDIAL, DN 100 MM, FORNECIDO E INSTALADO EM RAMAL SANITÁRIO. AF_ 12/2014		M	9,28	37,67	R\$ 48,01	R\$ 445,53	0,02%	99,16%	C
269	9.9.3.1	SINAPI	93358	ESCAVAÇÃO MANUAL DE VALA COM PROFUNDIDADE MENOR OU IGUAL A 1,30 M. AF_ 03/2016		M3	6,67	51,23	R\$ 65,30	R\$ 435,55	0,02%	99,18%	C
270	9.9.2.7.1.1	SINAPI	87904	CHAPISCO APLICADO EM ALVENARIA (COM PRESENÇA DE VAOS) E ESTRUTURAS DE CONCRETO DE FACHADA, COM COLHER DE PEDREIRO. ARGAMASSA TRAÇO 1:3 COM PREPARO MANUAL. AF_ 06/2014		M2	56,44	5,88	R\$ 7,49	R\$ 422,74	0,02%	99,20%	C
271	9.9.2.7.2.1	SINAPI	87904	CHAPISCO APLICADO EM ALVENARIA (COM PRESENÇA DE VAOS) E ESTRUTURAS DE CONCRETO DE FACHADA, COM COLHER DE PEDREIRO. ARGAMASSA TRAÇO 1:3 COM PREPARO MANUAL. AF_ 06/2014		M2	56,44	5,88	R\$ 7,49	R\$ 422,74	0,02%	99,22%	C
272	4.9.8.1.5	SINAPI	97616	LÂMPADA TUBULAR FLUORESCENTE T8 DE 32/36 W, BASE G13 - FORNECIMENTO E INSTALAÇÃO. AF_ 11/2017 P		UN	8,00	39,59	R\$ 50,46	R\$ 403,68	0,02%	99,23%	C
273	4.1.8	SINAPI	72898	CARGA E DESCARGA MECANIZADAS DE ENTULHO EM CAMINHÃO BASCULANTE 6 M3		M3	84,50	3,70	R\$ 4,72	R\$ 398,84	0,02%	99,25%	C
274	6.6.1	SINAPI	72947	SINALIZAÇÃO HORIZONTAL COM TINTA RETRORREFLETIVA A BASE DE RESINA ACRÍLICA COM MICROESFERAS DE VIDRO		M2	32,10	12,84	R\$ 16,37	R\$ 525,48	0,02%	99,27%	C
275	9.9.2.10.2	SINAPI	88487	APLICAÇÃO MANUAL DE PINTURA COM TINTA LÁTEX PVA EM PAREDES, DUAS DEMÃOS. AF_ 06/2014		M2	37,90	8,14	R\$ 10,38	R\$ 393,40	0,02%	99,29%	C
276	8.7.1.1	SINAPI	93358	ESCAVAÇÃO MANUAL DE VALA COM PROFUNDIDADE MENOR OU IGUAL A 1,30 M. AF_ 03/2016		M3	5,80	51,23	R\$ 65,30	R\$ 378,74	0,02%	99,31%	C
277	9.9.2.9.5	ORSE	03163	TAMPO DE BALCÃO EM GRANITO CINZA ANDORINHA, E=2CM		M²	1,10	264,46	R\$ 337,08	R\$ 370,79	0,02%	99,32%	C
278	4.1.6	SINAPI	72840	TRANSPORTE COMERCIAL COM CAMINHÃO CARROCERIA 9 T, RODOVIA PAVIMENTADA		TXKM	466,13	0,59	R\$ 0,75	R\$ 349,60	0,02%	99,34%	C
279	6.7.3.2	ORSE	02427	Rede para trave de futebol de salão (Futsal)		par	1,00	263,87	R\$ 336,33	R\$ 336,33	0,01%	99,35%	C
280	8.7.6.2	ORSE	02427	Rede para trave de futebol de salão (Futsal)		par	1,00	263,87	R\$ 336,33	R\$ 336,33	0,01%	99,36%	C
281	4.9.3.2	SINAPI	95241	LASTRO DE CONCRETO MAGRO, APLICADO EM PISOS OU RADIER, ESPESSURA DE 5 CM. AF_ 07/2016		M2	13,57	19,29	R\$ 24,59	R\$ 333,69	0,01%	99,38%	C
282	4.9.8.6.9	ORSE	01678	PONTO DE ESGOTO COM TUBO DE PVC RÍGIDO SOLDÁVEL DE Ø 50 MM		UNID	4,00	65,32	R\$ 83,26	R\$ 333,04	0,01%	99,39%	C
283	9.9.2.9.4	SINAPI	86939	LAVATÓRIO LOUCA BRANCA COM COLUNA, "44 X 35,5" CM, PADRÃO POPULAR, INCLUSO SIFÃO FLEXÍVEL EM PVC, VÁLVULA E ENGATE FLEXÍVEL 30CM EM PLÁSTICO E COM TORNEIRA CROMADA PADRÃO POPULAR - FORNECIMENTO E INSTALAÇÃO. AF_ 12/2013		UN	1,00	260,54	R\$ 332,08	R\$ 332,08	0,01%	99,41%	C
284	9.9.2.7.3.1	SINAPI	87620	CONTRAPISO EM ARGAMASSA TRAÇO 1:4 (CIMENTO E AREIA), PREPARO MECÂNICO COM BETONEIRA 400 L, APLICADO EM ÁREAS SECAS SOBRE LAJE, ADERIDO, ESPESSURA 2CM. AF_ 06/2014		M2	11,11	23,34	R\$ 29,75	R\$ 330,52	0,01%	99,42%	C
285	7.1.7	ORSE	02492	Destocamento de árvores de diâmetro de 0,15 a 0,30m		und	9,00	28,69	R\$ 36,57	R\$ 329,13	0,01%	99,44%	C
286	7.5.3	SINAPI	93177	TRANSPORTE DE MATERIAL ASFALTICO, COM CAMINHÃO COM CAPACIDADE DE 20000 L EM RODOVIA PAVIMENTADA PARA DISTÂNCIAS MÉDIAS DE TRANSPORTE IGUAL OU INFERIOR A 100 KM. AF_ 02/2016		TXKM	159,05	1,61	R\$ 2,05	R\$ 326,05	0,01%	99,45%	C
287	4.1.11	SINAPI	72898	CARGA E DESCARGA MECANIZADAS DE ENTULHO EM CAMINHÃO BASCULANTE 6 M3		M3	65,27	3,70	R\$ 4,72	R\$ 308,07	0,01%	99,46%	C
288	8.5.3	SINAPI	93177	TRANSPORTE DE MATERIAL ASFALTICO, COM CAMINHÃO COM CAPACIDADE DE 20000 L EM RODOVIA PAVIMENTADA PARA DISTÂNCIAS MÉDIAS DE TRANSPORTE IGUAL OU INFERIOR A 100 KM. AF_ 02/2016		TXKM	149,90	1,61	R\$ 2,05	R\$ 307,30	0,01%	99,48%	C
289	6.5.3	SINAPI	93177	TRANSPORTE DE MATERIAL ASFALTICO, COM CAMINHÃO COM CAPACIDADE DE 20000 L EM RODOVIA PAVIMENTADA PARA DISTÂNCIAS MÉDIAS DE TRANSPORTE IGUAL OU INFERIOR A 100 KM. AF_ 02/2016		TXKM	149,14	1,61	R\$ 2,05	R\$ 305,74	0,01%	99,49%	C
290	9.1.7	ORSE	02492	Destocamento de árvores de diâmetro de 0,15 a 0,30m		und	8,00	28,69	R\$ 36,57	R\$ 292,56	0,01%	99,50%	C
291	7.2.5	SINAPI	93588	TRANSPORTE COM CAMINHÃO BASCULANTE DE 10 M3, EM VIA URBANA EM LEITO NATURAL (UNIDADE: M3XKM). AF_ 04/2016		M3XKM	146,15	1,56	R\$ 1,99	R\$ 290,84	0,01%	99,51%	C
292	6.7.3.4	ORSE	02429	Rede para volei profissional, em nylon e com medidor de altura		und	1,00	222,72	R\$ 283,88	R\$ 283,88	0,01%	99,53%	C
293	8.7.6.4	ORSE	02429	Rede para volei profissional, em nylon e com medidor de altura		und	1,00	222,72	R\$ 283,88	R\$ 283,88	0,01%	99,54%	C
294	8.2.5	SINAPI	93588	TRANSPORTE COM CAMINHÃO BASCULANTE DE 10 M3, EM VIA URBANA EM LEITO NATURAL (UNIDADE: M3XKM). AF_ 04/2016		M3XKM	137,74	1,56	R\$ 1,99	R\$ 274,10	0,01%	99,55%	C
295	5.2.2	SINAPI	72961	REGULARIZAÇÃO E COMPACTAÇÃO DE SUBLEITO ATÉ 20 CM DE ESPESSURA		M2	77,40	1,19	R\$ 1,52	R\$ 117,65	0,01%	99,56%	C
296	6.2.5	SINAPI	93588	TRANSPORTE COM CAMINHÃO BASCULANTE DE 10 M3, EM VIA URBANA EM LEITO NATURAL (UNIDADE: M3XKM). AF_ 04/2016		M3XKM	137,04	1,56	R\$ 1,99	R\$ 272,71	0,01%	99,57%	C

 <div><p>PREFEITURA DE MACEIÓ</p><p>GOVERNAR PARA O BEM DA CIDADANIA E MELHOR AMANHÃ</p></div>	<p>MINISTERIO DO DESENVOLVIMENTO REGIONAL</p> <p>PREFEITURA MUNICIPAL DE MACEIÓ – AL</p> <p>SECRETARIA MUNICIPAL DE DESENVOLVIMENTO TERRITORIAL E MEIO AMBIENTE - SEDET</p>	
<p>OBRA: Construção do Espaço Multifuncional Av. Carlos Nogueira</p>		
<p>MUNICÍPIO: Maceió-AL</p>		

DOCUMENTO: CURVA ABC


	ITEM	FORTE	CÓDIGO	DESCRIÇÃO	UNID.	QUANTIDADE	CUSTO UNIT.	PREÇO UNIT.	PREÇO TOTAL	Participação	Particip. Acumulada	CLASSE
				SERVIÇO			S/ BDI	C/ BDI				
297	2.2	SINAPI	72840	TRANSPORTE COMERCIAL COM CAMINHÃO CARROCERIA 9 T, RODOVIA PAVIMENTADA	TXKM	360,00	0,59	R\$ 0,75	R\$ 270,00	0,01%	99,58%	C
298	8.1.6	SINAPI	72840	TRANSPORTE COMERCIAL COM CAMINHÃO CARROCERIA 9 T, RODOVIA PAVIMENTADA	TXKM	341,19	0,59	R\$ 0,75	R\$ 255,89	0,01%	99,59%	C
299	9.9.2.9.10	ORSE	01678	PONTO DE ESGOTO COM TUBO DE PVC RÍGIDO SOLDÁVEL DE Ø 50 MM	UNID	3,00	65,32	R\$ 63,26	R\$ 249,78	0,01%	99,60%	C
300	9.9.2.8.2.4	SINAPI	91854	TUBO PVC, SERIE NORMAL, ESGOTO PREDIAL, DN 100 MM, FORNECIDO E INSTALADO EM RAMAL DE DESCARGA OU RAMAL DE ESGOTO SANITÁRIO. AF_ 12/2015	M	30,00	6,43	R\$ 8,20	R\$ 246,00	0,01%	99,61%	C
301	6.1.6	SINAPI	72840	TRANSPORTE COMERCIAL COM CAMINHÃO CARROCERIA 9 T, RODOVIA PAVIMENTADA	TXKM	327,79	0,59	R\$ 0,75	R\$ 245,84	0,01%	99,62%	C
302	7.1.6	SINAPI	72840	TRANSPORTE COMERCIAL COM CAMINHÃO CARROCERIA 9 T, RODOVIA PAVIMENTADA	TXKM	321,79	0,59	R\$ 0,75	R\$ 241,34	0,01%	99,63%	C
303	9.9.2.9.16	SINAPI	89714	TUBO PVC, SERIE NORMAL, ESGOTO PREDIAL, DN 100 MM, FORNECIDO E INSTALADO EM RAMAL DE DESCARGA OU RAMAL DE ESGOTO SANITÁRIO. AF_ 12/2014	M	5,00	37,67	R\$ 48,01	R\$ 240,05	0,01%	99,64%	C
304	4.9.3.1	SINAPI	73817/2	EMBASAMENTO DE MATERIAL GRANULAR - RACHAO	M3	1,56	119,22	R\$ 151,96	R\$ 237,06	0,01%	99,65%	C
305	9.9.2.9.11	SINAPI	74166/1	CAIXA DE INSPEÇÃO EM CONCRETO PRÉ-MOLDADO DN 60CM COM TAMPA H= 60CM - FORNECIMENTO E INSTALACAO	UN	1,00	180,30	R\$ 229,81	R\$ 229,81	0,01%	99,66%	C
306	5.1.6	SINAPI	72840	TRANSPORTE COMERCIAL COM CAMINHÃO CARROCERIA 9 T, RODOVIA PAVIMENTADA	TXKM	304,21	0,59	R\$ 0,75	R\$ 228,16	0,01%	99,67%	C
307	9.9.2.2.2	SINAPI	96995	REATERO MANUAL APLOADO COM SOQUETE AF_ 10/2017	M3	5,74	31,06	R\$ 39,59	R\$ 227,25	0,01%	99,68%	C
308	4.8.4	ORSE	9247	Tubo aço galvanizado d=3" p/bicicletário, dimensão: h=75cm, L=75cm, fixado em base de concreto, pintado c/esmalte sintético, exceto base de concreto e pintura de acabamento	und	1,00	177,33	R\$ 226,02	R\$ 226,02	0,01%	99,69%	C
309	5.8.4	ORSE	9247	Tubo aço galvanizado d=3" p/bicicletário, dimensão: h=75cm, L=75cm, fixado em base de concreto, pintado c/esmalte sintético, exceto base de concreto e pintura de acabamento	und	2,00	177,33	R\$ 226,02	R\$ 452,04	0,02%	99,71%	C
310	7.8.4	ORSE	9247	Tubo aço galvanizado d=3" p/bicicletário, dimensão: h=75cm, L=75cm, fixado em base de concreto, pintado c/esmalte sintético, exceto base de concreto e pintura de acabamento	und	1,00	177,33	R\$ 226,02	R\$ 226,02	0,01%	99,72%	C
311	4.9.8.4.2	SINAPI	97887	CAIXA ENTERRADA ELÉTRICA RETANGULAR, EM ALVENARIA COM TJOLOS CERÂMICOS MACIÇOS, FUNDO COM BRITA, DIMENSÕES INTERNAS: 0,4X0,4X0,4 M. AF_ 05/2018	UN	4,00	165,15	R\$ 210,50	R\$ 842,00	0,04%	99,76%	C
312	9.9.2.8.5.8	SINAPI	97887	CAIXA ENTERRADA ELÉTRICA RETANGULAR, EM ALVENARIA COM TJOLOS CERÂMICOS MACIÇOS, FUNDO COM BRITA, DIMENSÕES INTERNAS: 0,4X0,4X0,4 M. AF_ 05/2018	UN	1,00	165,15	R\$ 210,50	R\$ 210,50	0,01%	99,77%	C
313	9.9.2.3.2	SINAPI	95241	LASTRO DE CONCRETO MAGRO, APLICADO EM PISOS OU RADIER, ESPESSURA DE 5 CM. AF_ 07/2016	M2	8,49	19,29	R\$ 24,59	R\$ 208,77	0,01%	99,78%	C
314	9.9.2.8.1.1	SINAPI	97587	LUMINÁRIA TIPO CALHA, DE EMBUTIR, COM 2 LÂMPADAS DE 14 W COM REFLETOR - FORNECIMENTO E INSTALAÇÃO. AF_ 11/2017	UN	1,00	162,19	R\$ 206,73	R\$ 206,73	0,01%	99,78%	C
315	4.9.8.2.3	SINAPI	91928	CABO DE COBRE FLEXÍVEL ISOLADO, 4 MM², ANTI-CHAMA 450/750 V, PARA CIRCUITOS TERMINAIS - FORNECIMENTO E INSTALAÇÃO. AF_ 12/2015	M	40,00	4,03	R\$ 5,14	R\$ 205,60	0,01%	99,79%	C
316	9.9.2.10.3	SINAPI	88496	APLICAÇÃO E LIXAMENTO DE MASSA LÁTEX EM TETO, DUAS DEMÃOIS. AF_ 06/2014	M2	8,97	17,46	R\$ 22,25	R\$ 199,58	0,01%	99,80%	C
317	4.9.8.5.3	SINAPI	96985	HASTE DE ATERRAMENTO 5/8 PARA SPDA - FORNECIMENTO E INSTALAÇÃO. AF_ 12/2017	UN	4,00	38,33	R\$ 48,86	R\$ 195,44	0,01%	99,81%	C
318	9.1.6	SINAPI	72840	TRANSPORTE COMERCIAL COM CAMINHÃO CARROCERIA 9 T, RODOVIA PAVIMENTADA	TXKM	248,40	0,59	R\$ 0,75	R\$ 186,30	0,01%	99,82%	C
319	9.9.2.3.1	SINAPI	73817/2	EMBASAMENTO DE MATERIAL GRANULAR - RACHAO	M3	1,20	119,22	R\$ 151,96	R\$ 182,35	0,01%	99,83%	C
320	4.9.8.5.2	ORSE	435	Caixa de medicao monofásica, em noril (policarbonato)	um	4,00	33,90	R\$ 43,21	R\$ 172,84	0,01%	99,83%	C
321	4.9.8.6.2	SINAPI	89353	REGISTRO DE GAVETA BRUTO, LATÃO, ROSCÁVEL, 3/4", FORNECIDO E INSTALADO EM RAMAL DE ÁGUA. AF_ 12/2014	UN	4,00	33,17	R\$ 42,28	R\$ 169,12	0,01%	99,84%	C
322	9.9.2.9.8	SINAPI	95675	HIDRÔMETRO DN 25 (¾), 5,0 M³/H FORNECIMENTO E INSTALAÇÃO. AF_ 11/2016	UN	1,00	132,42	R\$ 168,78	R\$ 168,78	0,01%	99,85%	C
323	9.9.2.9.7	SINAPI	95635	KIT CAVALETE PARA MEDIÇÃO DE ÁGUA - ENTRADA PRINCIPAL, EM PVC SOLDÁVEL DN 25 (¾") FORNECIMENTO E INSTALAÇÃO (EXCLUSIVE HIDRÔMETRO). AF_ 11/2016	UN	1,00	113,06	R\$ 144,11	R\$ 144,11	0,01%	99,85%	C
324	9.9.2.8.1.2	SINAPI	97592	LUMINÁRIA TIPO PLAFON, DE SOBREPOR, COM 1 LÂMPADA LED - FORNECIMENTO E INSTALAÇÃO. AF_ 11/2017	UN	1,00	112,42	R\$ 143,29	R\$ 143,29	0,01%	99,86%	C
325	4.9.8.6.3	SINAPI	89351	REGISTRO DE PRESSÃO BRUTO, LATÃO, ROSCÁVEL, 3/4", FORNECIDO E INSTALADO EM RAMAL DE ÁGUA. AF_ 12/2014	UN	4,00	27,98	R\$ 35,66	R\$ 142,64	0,01%	99,87%	C
326	4.9.6.2	SINAPI	90829	ALIZAR / GUARNIÇÃO DE 5X1,5CM PARA PORTA DE 90X210CM FIXADO COM PREGOS, PADRÃO MÉDIO - FORNECIMENTO E INSTALAÇÃO. AF_ 08/2015	UN	4,00	27,59	R\$ 35,17	R\$ 140,68	0,01%	99,87%	C
327	9.9.2.10.4	SINAPI	88488	APLICAÇÃO MANUAL DE PINTURA COM TINTA LÁTEX ACRILICA EM TETO, DUAS DEMÃOIS. AF_ 06/2014	M2	8,97	11,50	R\$ 14,66	R\$ 131,50	0,01%	99,88%	C
328	9.9.2.8.3.1	SINAPI	91926	CABO DE COBRE FLEXÍVEL ISOLADO, 2,5 MM², ANTI-CHAMA 450/750 V, PARA CIRCUITOS TERMINAIS - FORNECIMENTO E INSTALAÇÃO. AF_ 12/2015	M	40,00	2,54	R\$ 3,24	R\$ 129,60	0,01%	99,88%	C
329	9.9.2.9.2	SINAPI	89353	REGISTRO DE GAVETA BRUTO, LATÃO, ROSCÁVEL, 3/4", FORNECIDO E INSTALADO EM RAMAL DE ÁGUA. AF_ 12/2014	UN	3,00	33,17	R\$ 42,28	R\$ 126,84	0,01%	99,89%	C
330	7.2.2	SINAPI	72961	REGULARIZACAO E COMPACTACAO DE SUBLEITO ATE 20 CM DE ESPESSURA	M2	83,40	1,19	R\$ 1,52	R\$ 126,77	0,01%	99,89%	C
331	9.9.2.9.15	SINAPI	89712	TUBO PVC, SERIE NORMAL, ESGOTO PREDIAL, DN 50 MM, FORNECIDO E INSTALADO EM RAMAL DE DESCARGA OU RAMAL DE ESGOTO SANITÁRIO. AF_ 12/2014	M	4,86	19,48	R\$ 24,83	R\$ 120,67	0,01%	99,90%	C
332	8.2.2	SINAPI	72961	REGULARIZACAO E COMPACTACAO DE SUBLEITO ATE 20 CM DE ESPESSURA	M2	78,60	1,19	R\$ 1,52	R\$ 119,47	0,01%	99,90%	C
333	6.2.2	SINAPI	72961	REGULARIZACAO E COMPACTACAO DE SUBLEITO ATE 20 CM DE ESPESSURA	M2	78,20	1,19	R\$ 1,52	R\$ 118,86	0,01%	99,91%	C
334	9.9.2.8.6.2	SINAPI	68066	CAIXA DE PROTECAO PARA MEDIDOR MONOFASICO, FORNECIMENTO E INSTALACAO	UN	1,00	89,25	R\$ 113,76	R\$ 113,76	0,00%	99,91%	C
335	4.9.8.6.8	SINAPI	89707	CAIXA SIFONADA, PVC, DN 100 X 100 X 50 MM, JUNTA ELÁSTICA, FORNECIDA E INSTALADA EM RAMAL DE DESCARGA OU EM RAMAL DE ESGOTO SANITÁRIO. AF_ 12/2014	UN	4,00	22,00	R\$ 28,04	R\$ 112,16	0,00%	99,92%	C
336	4.9.8.2.2	SINAPI	91924	CABO DE COBRE FLEXÍVEL ISOLADO, 1,5 MM², ANTI-CHAMA 450/750 V, PARA CIRCUITOS TERMINAIS - FORNECIMENTO E INSTALAÇÃO. AF_ 12/2015	M	49,48	1,77	R\$ 2,26	R\$ 111,82	0,00%	99,92%	C
337	8.1.7	ORSE	02492	Destocamento de árvores de diâmetro de 0,15 a 0,30m	und	3,00	28,69	R\$ 36,57	R\$ 109,71	0,00%	99,93%	C
338	5.5.4	SINAPI	96402	EXECUÇÃO DE IMPRIMAÇÃO LIGANTE (PINTURA DE LIGAÇÃO) COM EMULSÃO ASFÁLTICA RR-2C. AF_ 09/2017	M2	25,80	1,39	R\$ 1,77	R\$ 45,67	0,00%	99,93%	C
339	4.9.8.5.4	SINAPI	98111	CAIXA DE INSPEÇÃO PARA ATERRAMENTO, CIRCULAR, EM POLIETILENO, DIÂMETRO INTERNO = 0,3 M. AF_ 05/2018	UN	4,00	18,52	R\$ 23,61	R\$ 94,44	0,00%	99,93%	C
340	9.9.2.8.5.6	SINAPI	92023	INTERRUPTOR SIMPLES (1 MÓDULO) COM 1 TOMADA DE EMBUTIR 2P+T 10 A, INCLUINDO SUPORTE E PLACA - FORNECIMENTO E INSTALAÇÃO. AF_ 12/2015	UN	2,00	35,39	R\$ 45,11	R\$ 90,22	0,00%	99,94%	C
341	9.9.2.9.12	SINAPI	9535	CHUVEIRO ELÉTRICO COMUM CORPO PLÁSTICO TIPO DUCHA, FORNECIMENTO E INSTALAÇÃO	UN	1,00	68,36	R\$ 87,13	R\$ 87,13	0,00%	99,94%	C
342	9.9.2.8.2.1	SINAPI	91863	ELETRODUTO RÍGIDO ROSCÁVEL, PVC, DN 25 MM (3/4"), PARA CIRCUITOS TERMINAIS, INSTALADO EM FORRO - FORNECIMENTO E INSTALAÇÃO. AF_ 12/2015	M	9,00	7,48	R\$ 9,53	R\$ 85,77	0,00%	99,95%	C
343	9.9.1.2.3	SINAPI	94274	ASSENTAMENTO DE GUIA (MEIO-FIO) EM TRECHO CURVO, CONFECCIONADA EM CONCRETO PRÉ-FABRICADO, DIMENSÕES 100X15X13X30 CM (COMPRIMENTO X BASE INFERIOR X BASE SUPERIOR X ALTURA), PARA VIAS URBANAS (USO VIÁRIO). AF_ 06/2016	M	2,03	32,90	R\$ 41,93	R\$ 85,12	0,00%	99,95%	C
344	9.9.2.8.5.3	SINAPI	91940	CAIXA RETANGULAR 4" X 2" MÉDIA (1,30 M DO PISO), PVC, INSTALADA EM PAREDE - FORNECIMENTO E INSTALAÇÃO. AF_ 12/2015	UN	6,00	10,67	R\$ 13,60	R\$ 81,60	0,00%	99,95%	C
345	9.9.2.6.3	SINAPI	94575	JANELA DE ALUMÍNIO MAXIM-AR, FIXAÇÃO COM PARAFUSO, VEDAÇÃO COM ESPUMA EXPANSIVA PU, COM VIDROS PADRONIZADA. AF_ 07/2016	M2	0,16	302,33	R\$ 385,35	R\$ 61,66	0,00%	99,96%	C
346	9.9.2.8.5.4	SINAPI	91996	TOMADA MÉDIA DE EMBUTIR (1 MÓDULO), 2P+T 10 A, INCLUINDO SUPORTE E PLACA - FORNECIMENTO E INSTALAÇÃO. AF_ 12/2015	UN	2,00	23,77	R\$ 30,30	R\$ 60,60	0,00%	99,96%	C
347	4.9.8.6.10	SINAPI	89712	TUBO PVC, SERIE NORMAL, ESGOTO PREDIAL, DN 50 MM, FORNECIDO E INSTALADO EM RAMAL DE DESCARGA OU RAMAL DE ESGOTO SANITÁRIO. AF_ 12/2014	M	2,08	19,48	R\$ 24,83	R\$ 51,65	0,00%	99,96%	C
348	9.9.2.8.5.5	SINAPI	92004	TOMADA MÉDIA DE EMBUTIR (2 MÓDULOS), 2P+T 10 A, INCLUINDO SUPORTE E PLACA - FORNECIMENTO E INSTALAÇÃO. AF_ 12/2015	UN	1,00	39,15	R\$ 49,90	R\$ 49,90	0,00%	99,96%	C
349	7.5.4	SINAPI	96402	EXECUÇÃO DE IMPRIMAÇÃO LIGANTE (PINTURA DE LIGAÇÃO) COM EMULSÃO ASFÁLTICA RR-2C. AF_ 09/2017	M2	27,80	1,39	R\$ 1,77	R\$ 49,21	0,00%	99,96%	C
350	9.9.2.8.6.4	SINAPI	96985	HASTE DE ATERRAMENTO 5/8 PARA SPDA - FORNECIMENTO E INSTALAÇÃO. AF_ 12/2017	UN	1,00	38,33	R\$ 48,86	R\$ 48,86	0,00%	99,97%	C
351	9.9.2.8.5.1	SINAPI	39800	QUADRO DE DISTRIBUIÇÃO, SEM BARRAMENTO, EM PVC, DE SOBREPOR, PARA 8 DISJUNTORES DIN	UN	1,00	36,85	R\$ 46,97	R\$ 46,97	0,00%	99,97%	C
352	8.5.4	SINAPI	96402	EXECUÇÃO DE IMPRIMAÇÃO LIGANTE (PINTURA DE LIGAÇÃO) COM EMULSÃO ASFÁLTICA RR-2C. AF_ 09/2017	M2	26,20	1,39	R\$ 1,77	R\$ 46,37	0,00%	99,97%	C
353	6.5.4	SINAPI	96402	EXECUÇÃO DE IMPRIMAÇÃO LIGANTE (PINTURA DE LIGAÇÃO) COM EMULSÃO ASFÁLTICA RR-2C. AF_ 09/2017	M2	26,07	1,39	R\$ 1,77	R\$ 46,14	0,00%	99,97%	C
354	9.9.2.8.6.3	ORSE	435	Caixa de medicao monofásica, em noril (policarbonato)	um	1,00	33,90	R\$ 43,21	R\$ 43,21	0,00%	99,97%	C
355	4.1.1.3	ORSE	02492	Destocamento de árvores de diâmetro de 0,15 a 0,30m	und	1,00	28,69	R\$ 36,57	R\$ 36,57	0,00%	99,98%	C
356	6.1.7	ORSE	02492	Destocamento de árvores de diâmetro de 0,15 a 0,30m	und	1,00	28,69	R\$ 36,57	R\$ 36,57	0,00%	99,98%	C
357	9.9.2.9.3	SINAPI	89351	REGISTRO DE PRESSÃO BRUTO, LATÃO, ROSCÁVEL, 3/4", FORNECIDO E INSTALADO EM RAMAL DE ÁGUA. AF_ 12/2014	UN	1,00	27,98	R\$ 35,66	R\$ 35,66	0,00%	99,98%	C
358	9.9.2.9.9	SINAPI	89707	CAIXA SIFONADA, PVC, DN 100 X 100 X 50 MM, JUNTA ELÁSTICA, FORNECIDA E INSTALADA EM RAMAL DE DESCARGA OU EM RAMAL DE ESGOTO SANITÁRIO. AF_ 12/2014	UN	1,00	22,00	R\$ 28,04	R\$ 28,04	0,00%	99,98%	C
359	4.9.8.3.2	SINAPI	93654	DISJUNTOR MONOPOLAR TIPO DIN, CORRENTE NOMINAL DE 16A - FORNECIMENTO E INSTALAÇÃO. AF_ 04/2016	UN	8,00	10,79	R\$ 13,75	R\$ 110,00	0,00%	99,99%	C
360	9.9.2.8.4.3	SINAPI	93654	DISJUNTOR MONOPOLAR TIPO DIN, CORRENTE NOMINAL DE 16A - FORNECIMENTO E INSTALAÇÃO. AF_ 04/2016	UN	2,00	10,79	R\$ 13,75	R\$ 27,50	0,00%	99,99%	C
361	9.9.2.8.6.6	ORSE	2889	Fornecimento de isolador de pino de porcelana p/ 15 kv	um	1,00	19,30	R\$ 24,60	R\$ 24,60	0,00%	99,99%	C
362	9.9.2.8.6.5	SINAPI	98111	CAIXA DE INSPEÇÃO PARA ATERRAMENTO, CIRCULAR, EM POLIETILENO, DIÂMETRO INTERNO = 0,3 M. AF_ 05/2018	UN	1,00	18,52	R\$ 23,61	R\$ 23,61	0,00%	99,99%	C



MINISTERIO DO DESENVOLVIMENTO REGIONAL

PREFEITURA MUNICIPAL DE MACEIÓ – AL

SECRETARIA MUNICIPAL DE DESENVOLVIMENTO TERRITORIAL E MEIO AMBIENTE - SEDET



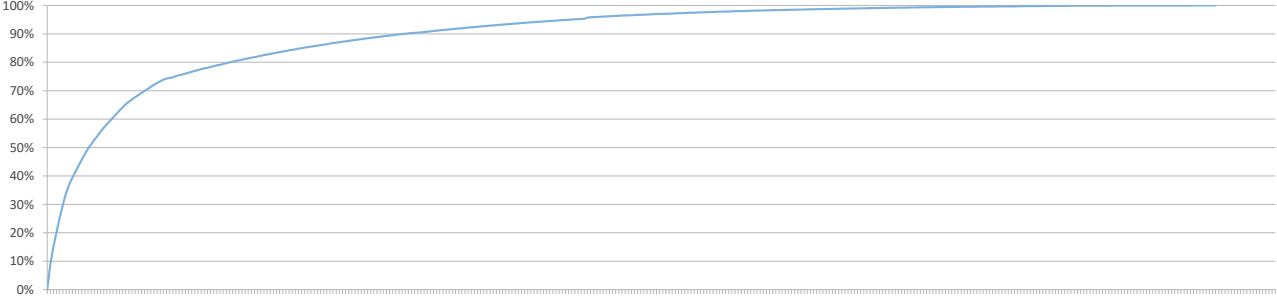
OBRA: Construção do Espaço Multifuncional Av. Carlos Nogueira

MUNICIPIO: Maceió-AL


DOCUMENTO: CURVA ABC

	ITEM	FONTE	CÓDIGO	DESCRIÇÃO	UNID.	QUANTIDADE	CUSTO UNIT.	PREÇO UNIT.	PREÇO TOTAL	Participação	Particip. Acumulada	CLASSE
				SERVIÇO			S/ BDI	C/ BDI				
363	9.9.2.8.5.2	SINAPI	91936	CAIXA OCTOGONAL 4" X 4", PVC, INSTALADA EM LAJE - FORNECIMENTO E INSTALAÇÃO. AF 12/2015	UN	2,00	9,11	R\$ 11,61	R\$ 23,22	0,00%	99,99%	C
364	9.9.2.9.14	SINAPI	89711	TUBO PVC, SERIE NORMAL, ESGOTO PREDIAL, DN 40 MM, FORNECIDO E INSTALADO EM RAMAL DE DESCARGA OU RAMAL DE ESGOTO SANITÁRIO. AF 12/2014	M	1,32	13,59	R\$ 17,32	R\$ 22,86	0,00%	99,99%	C
365	9.9.2.8.2.2	SINAPI	91892	CURVA 180 GRAUS PARA ELETRODUTO, PVC, ROSCAVEL, DN 25 MM (3/4"), PARA CIRCUITOS TERMINAIS, INSTALADA EM FORRO - FORNECIMENTO E INSTALAÇÃO. AF 12/2015	UN	2,00	8,78	R\$ 11,19	R\$ 22,38	0,00%	99,99%	C
366	4.9.8.4.1	SINAPI	39794	QUADRO DE DISTRIBUICAO, SEM BARRAMENTO, EM PVC, DE EMBUTIR, PARA 4 DISJUNTORES DIN	UN	4,00	16,17	R\$ 20,61	R\$ 82,44	0,00%	100,00%	C
367	4.9.8.3.1	SINAPI	93656	DISJUNTOR MONOPOLAR TIPO DIN, CORRENTE NOMINAL DE 25A - FORNECIMENTO E INSTALAÇÃO. AF 04/2016	UN	4,00	11,59	R\$ 14,77	R\$ 59,08	0,00%	100,00%	C
368	9.9.2.8.4.1	SINAPI	93656	DISJUNTOR MONOPOLAR TIPO DIN, CORRENTE NOMINAL DE 25A - FORNECIMENTO E INSTALAÇÃO. AF 04/2016	UN	1,00	11,59	R\$ 14,77	R\$ 14,77	0,00%	100,00%	C
369	9.9.2.8.4.2	SINAPI	93655	DISJUNTOR MONOPOLAR TIPO DIN, CORRENTE NOMINAL DE 20A - FORNECIMENTO E INSTALAÇÃO. AF 04/2016	UN	1,00	11,59	R\$ 14,77	R\$ 14,77	0,00%	100,00%	C
370	9.9.2.8.2.3	SINAPI	91875	LUVA PARA ELETRODUTO, PVC, ROSCAVEL, DN 25 MM (3/4"), PARA CIRCUITOS TERMINAIS, INSTALADA EM FORRO - FORNECIMENTO E INSTALAÇÃO. AF 12/2015	UN	2,00	4,57	R\$ 5,82	R\$ 11,64	0,00%	100,00%	C
371	9.9.1.2.4	SINAPI	93358	ESCAVAÇÃO MANUAL DE VALA COM PROFUNDIDADE MENOR OU IGUAL A 1,30 M. AF 03/2016	M3	0,12	51,23	R\$ 65,30	R\$ 7,84	0,00%	100,00%	C
372	9.9.2.8.5.7	SINAPI	38091	ESPELHO / PLACA CEGA 4" X 2", PARA INSTALACAO DE TOMADAS E INTERRUPTORES	UN	1,00	2,06	R\$ 2,63	R\$ 2,63	0,00%	100,00%	C
PREÇO GLOBAL:									R\$ 2.329.919,58			

Curva ABC



Item	Participação	Particip. Acumulada
363	0,00%	99,99%
364	0,00%	99,99%
365	0,00%	99,99%
366	0,00%	100,00%
367	0,00%	100,00%
368	0,00%	100,00%
369	0,00%	100,00%
370	0,00%	100,00%
371	0,00%	100,00%
372	0,00%	100,00%



Marcelo Silva de Oliveira

Engº Civil - CREA 250938099-0

Coordenação de Projetos Complementares e Orçamento

Matrícula - 951884-3

Página 8